

**BÁO CÁO TÀI CHÍNH  
GIỮA NIÊN ĐỘ**

**6 THÁNG ĐẦU CỦA NĂM TÀI CHÍNH  
KẾT THÚC NGÀY 30 THÁNG 9 NĂM 2020**

**CÔNG TY CỔ PHẦN SẢN XUẤT  
KINH DOANH XUẤT NHẬP KHẨU  
DỊCH VỤ VÀ ĐẦU TƯ TÂN BÌNH**

## MỤC LỤC

	Trang
1. Mục lục	1
2. Báo cáo của Hội đồng quản trị	2 - 4
3. Báo cáo kiểm toán độc lập	5
4. Bảng cân đối kế toán giữa niên độ tại ngày 31 tháng 3 năm 2020	6 - 9
5. Báo cáo kết quả hoạt động kinh doanh giữa niên độ 6 tháng đầu của năm tài chính kết thúc ngày 30 tháng 9 năm 2020	10
6. Báo cáo lưu chuyển tiền tệ giữa niên độ 6 tháng đầu của năm tài chính kết thúc ngày 30 tháng 9 năm 2020	11 - 12
7. Bản thuyết minh Báo cáo tài chính giữa niên độ 6 tháng đầu của năm tài chính kết thúc ngày 30 tháng 9 năm 2020	13 - 49
8. Phụ lục	50 - 52

\*\*\*\*\*

## **BÁO CÁO CỦA HỘI ĐỒNG QUẢN TRỊ**

Hội đồng quản trị Công ty Cổ phần Sản xuất Kinh doanh Xuất nhập khẩu Dịch vụ và Đầu tư Tân Bình (sau đây gọi tắt là “Công ty”) trình bày báo cáo của mình cùng với Báo cáo tài chính giữa niên độ 6 tháng đầu của năm tài chính kết thúc ngày 30 tháng 9 năm 2020.

### **Khái quát về Công ty**

Công ty Cổ phần Sản xuất Kinh doanh Xuất nhập khẩu Dịch vụ và Đầu tư Tân Bình hoạt động theo Giấy chứng nhận đăng ký doanh nghiệp số 0301464904, đăng ký lần đầu ngày 18 tháng 7 năm 2006 và đăng ký thay đổi lần thứ 17 ngày 25 tháng 01 năm 2019 do Sở Kế hoạch và Đầu tư TP. Hồ Chí Minh cấp.

### **Trụ sở hoạt động**

- Địa chỉ : 325 Lý Thường Kiệt, Phường 9, Quận Tân Bình, TP. Hồ Chí Minh.
- Điện thoại : (84-28) 38 686 378
- Fax : (84-28) 38 652 322

Công ty có một bộ phận trực thuộc là Ban quản lý Hạ Tầng Khu công nghiệp Tân Bình, địa chỉ tại số 2 đường CN13, Khu Công nghiệp Tân Bình, Phường Tây Thạnh, Quận Tân Phú, TP. Hồ Chí Minh.

Hoạt động kinh doanh của Công ty theo Giấy chứng nhận đăng ký doanh nghiệp là:

- Thoát nước và xử lý nước thải (không hoạt động tại trụ sở);
- Giáo dục mầm non;
- Thu gom và vận chuyển rác thải (không hoạt động tại trụ sở);
- Bán buôn vật tư, nguyên liệu ngành in, bao bì, nhựa, giấy, kim loại (trừ phế liệu, phế thải) và thiết bị máy móc phục vụ cho ngành sản xuất bao bì và ngành in;
- Bán buôn máy móc, thiết bị ngành in;
- Bán buôn máy móc, thiết bị, phụ liệu, phụ tùng vật liệu xây dựng, trang trí nội thất, phương tiện giao thông vận tải. Bán buôn lương thực, thực phẩm (không hoạt động tại trụ sở);
- Sản xuất hàng công nghiệp, tiêu thụ công nghiệp phục vụ tiêu dùng nội địa và xuất khẩu. Dịch vụ nhà hàng, khách sạn, kiều hối. Kinh doanh du lịch lữ hành nội địa, quốc tế. Đầu tư và hợp tác sản xuất hàng xuất khẩu. Đầu tư và hợp tác đầu tư xây dựng: nhà, xưởng sản xuất các mặt hàng để xuất khẩu. Thi công xây dựng: các công trình dân dụng và công nghiệp, các công trình giao thông, cấp thoát nước và cây xanh (gồm mới và duy tu), các công trình thủy lợi, hệ thống chiếu sáng. Kinh doanh kho hàng, xưởng sản xuất và giao nhận hàng. Dịch vụ: thể dục, thể thao (sân tennis, hồ bơi và các loại hình thể dục, thể thao giải trí khác). Sản xuất, gia công khung kèo thép, các sản phẩm cơ khí phục vụ sản xuất, xây dựng và tiêu dùng. Lắp dựng khung kèo thép. San lấp mặt bằng. Vận chuyển hàng hóa, đại lý vận tải. Mua bán vật tư phục vụ nuôi trồng thủy sản. Kinh doanh công viên cây xanh (trồng cây, chăm sóc cây xanh). Đầu tư xây dựng và kinh doanh nhà ở, cơ sở hạ tầng khu công nghiệp. Duy tu nạo vét cống rãnh. Sản xuất và mua bán nước tinh khiết. Sản xuất suất ăn công nghiệp. Dịch vụ rửa xe. Kinh doanh vận chuyển hành khách theo hợp đồng. Sản xuất, chế biến và mua bán các loại thực phẩm, thức ăn gia súc, thủy hải sản. Đào tạo dạy nghề. Sửa chữa bảo trì ô tô và xe cơ giới các loại. Tư vấn cung cấp giải pháp công nghệ và thi công các hệ thống xử lý nước thải, nước tinh khiết, rác, khí thải và các nhân tố gây ô nhiễm môi trường. Trồng rừng. Khai thác cát đen. Khai thác đất sét. Sản xuất gạch gó và nguyên vật liệu xây dựng. Lập tổng dự toán và dự toán công trình. Tư vấn đấu thầu. Lập dự án đầu tư. Thẩm tra thiết kế và dự toán. Khai thác và xử lý nước ngầm. Đầu tư xây dựng và cho thuê văn phòng. Dịch vụ quảng cáo thương mại. Dịch vụ giao nhận hàng hóa xuất nhập khẩu và khai thuê hải quan. Đầu tư xây dựng và kinh doanh trung tâm thương mại. Kinh doanh khai thác và quản lý chợ. Cho thuê cao ốc văn phòng. Trồng trọt, chăn nuôi hỗn hợp. Dịch vụ tư vấn bất động sản. Dịch vụ môi giới, quản lý, định giá, đấu giá sản giao dịch bất động sản. Quảng cáo. Kinh doanh bất động sản. Giáo dục trung học cơ sở và trung học phổ thông.



**CÔNG TY CỔ PHẦN SẢN XUẤT KINH DOANH XUẤT NHẬP KHẨU DỊCH VỤ VÀ ĐẦU TƯ TÂN BÌNH**  
BÁO CÁO CỦA HỘI ĐỒNG QUẢN TRỊ (tiếp theo)

**Hội đồng quản trị và Ban điều hành, quản lý**

Các thành viên Hội đồng quản trị và Ban điều hành, quản lý của Công ty trong kỳ và cho đến thời điểm lập báo cáo này bao gồm:

**Hội đồng quản trị**

Họ và tên	Chức vụ	Ngày bổ nhiệm/ tái bổ nhiệm/miễn nhiệm
Ông Nguyễn Minh Tâm	Chủ tịch	Tái bổ nhiệm ngày 10 tháng 01 năm 2020
Ông Trần Quang Trường	Phó Chủ tịch	Tái bổ nhiệm ngày 10 tháng 01 năm 2020
Ông Huỳnh An Trung	Thành viên	Miễn nhiệm ngày 10 tháng 01 năm 2020
Ông Lê Trọng Lập	Thành viên	Miễn nhiệm ngày 10 tháng 01 năm 2020
Bà Trần Thị Thanh Nhân	Thành viên	Bổ nhiệm ngày 10 tháng 01 năm 2020
Ông La Ngọc Thông	Thành viên	Bổ nhiệm ngày 10 tháng 01 năm 2020
Ông Phan Ngọc Liêm	Thành viên độc lập	Bổ nhiệm ngày 10 tháng 01 năm 2020
Bà Nguyễn Thị Thu Giang	Thành viên độc lập	Bổ nhiệm ngày 10 tháng 01 năm 2020

**Ban kiểm soát**

Họ và tên	Chức vụ	Ngày miễn nhiệm
Bà Nguyễn Thị Hào	Trưởng ban	Miễn nhiệm ngày 08 tháng 01 năm 2020
Bà Trần Thị Hạnh	Thành viên	Miễn nhiệm ngày 08 tháng 01 năm 2020
Ông Võ Chí Thanh	Thành viên	Miễn nhiệm ngày 08 tháng 01 năm 2020

**Ban Tổng Giám đốc**

Họ và tên	Chức vụ	Ngày tái bổ nhiệm/ miễn nhiệm
Ông Trần Quang Trường	Tổng Giám đốc	Tái bổ nhiệm ngày 10 tháng 01 năm 2020
Ông La Ngọc Thông	Phó Tổng Giám đốc	Miễn nhiệm ngày 10 tháng 01 năm 2020
Ông Nguyễn Đình Minh Triết	Phó Tổng Giám đốc	Tái bổ nhiệm ngày 10 tháng 01 năm 2020

**Đại diện theo pháp luật**

Người đại diện theo pháp luật của Công ty trong kỳ và cho đến thời điểm lập báo cáo này là Ông Trần Quang Trường – Tổng Giám đốc (tái bổ nhiệm ngày 10 tháng 01 năm 2020).

**Kiểm toán viên**

Công ty TNHH Kiểm toán và Tư vấn A&C đã được chỉ định soát xét Báo cáo tài chính giữa niên độ 6 tháng đầu của năm tài chính kết thúc ngày 30 tháng 9 năm 2020 của Công ty.

**Trách nhiệm của Ban Tổng Giám đốc**

Ban Tổng Giám đốc chịu trách nhiệm lập Báo cáo tài chính giữa niên độ phản ánh trung thực và hợp lý tình hình tài chính, kết quả hoạt động kinh doanh và lưu chuyển tiền tệ của Công ty trong kỳ. Trong việc lập Báo cáo tài chính giữa niên độ này, Ban Tổng Giám đốc phải:

- Chọn lựa các chính sách kế toán thích hợp và áp dụng các chính sách này một cách nhất quán;
- Thực hiện các xét đoán và các ước tính một cách hợp lý và thận trọng;
- Nêu rõ các chuẩn mực kế toán áp dụng cho Công ty có được tuân thủ hay không và tất cả các sai lệch trọng yếu đã được trình bày và giải thích trong Báo cáo tài chính giữa niên độ;
- Lập Báo cáo tài chính giữa niên độ trên cơ sở hoạt động liên tục trừ trường hợp không thể cho rằng Công ty sẽ tiếp tục hoạt động liên tục;
- Thiết lập và thực hiện hệ thống kiểm soát nội bộ một cách hữu hiệu nhằm hạn chế rủi ro có sai sót trọng yếu do gian lận hoặc nhầm lẫn trong việc lập và trình bày Báo cáo tài chính giữa niên độ.

**CÔNG TY CỔ PHẦN SẢN XUẤT KINH DOANH XUẤT NHẬP KHẨU DỊCH VỤ VÀ ĐẦU TƯ TÂN BÌNH**  
**BÁO CÁO CỦA HỘI ĐỒNG QUẢN TRỊ (tiếp theo)**

Ban Tổng Giám đốc đảm bảo các sổ kế toán thích hợp được lưu giữ đầy đủ để phản ánh tình hình tài chính của Công ty với mức độ chính xác hợp lý tại bất kỳ thời điểm nào và các sổ sách kế toán tuân thủ chế độ kế toán áp dụng. Ban Tổng Giám đốc cũng chịu trách nhiệm quản lý các tài sản của Công ty và do đó đã thực hiện các biện pháp thích hợp để ngăn chặn và phát hiện các hành vi gian lận và các vi phạm khác.

Ban Tổng Giám đốc cam kết đã tuân thủ các yêu cầu nêu trên trong việc lập Báo cáo tài chính giữa niên độ.

**Phê duyệt Báo cáo tài chính**

Hội đồng quản trị phê duyệt Báo cáo tài chính giữa niên độ đính kèm. Báo cáo tài chính đã phản ánh trung thực và hợp lý tình hình tài chính của Công ty tại thời điểm ngày 31 tháng 3 năm 2020, cũng như kết quả hoạt động kinh doanh và tình hình lưu chuyển tiền tệ 6 tháng đầu của năm tài chính kết thúc ngày 30 tháng 9 năm 2020, phù hợp với các Chuẩn mực Kế toán Việt Nam, Chế độ Kế toán doanh nghiệp Việt Nam và các quy định pháp lý có liên quan đến việc lập và trình bày Báo cáo tài chính giữa niên độ.

Thay mặt Hội đồng quản trị



**Trần Quang Trường**  
**Thành viên Hội đồng quản trị**

Ngày 12 tháng 5 năm 2020



Head Office	: 02 Trương Sơn St., Tân Bình Dist., Hồ Chí Minh City, Vietnam Tel: +84 (028) 3547 2972 Fax: +84 (028) 3547 2970	kttv@a-c.com.vn
Branch in Hà Nội	: 40 Giang Võ St., Đống Đa Dist., Hà Nội City, Vietnam Tel: +84 (024) 3736 7879 Fax: +84 (024) 3736 7869	kttv.hn@a-c.com.vn
Branch in Nha Trang	: Lot STH 06A.01, Lê Hồng Phong II Urban Area, Phước Hải Ward, Nha Trang City, Vietnam Tel: +84 (0258) 246 5151 Fax: +84 (0258) 246 5806	kttv.nt@a-c.com.vn
Branch in Cần Thơ	: I5-13 Võ Nguyễn Giáp St., Cái Rang Dist., Cần Thơ City, Vietnam Tel: +84 (0292) 376 4995 Fax: +84 (0292) 376 4996	kttv.ct@a-c.com.vn

Số: 1.1048/20/TC-AC

## BÁO CÁO SOÁT XÉT THÔNG TIN TÀI CHÍNH GIỮA NIÊN ĐỘ

**Kính gửi: CÁC CỔ ĐÔNG, HỘI ĐỒNG QUẢN TRỊ VÀ BAN TỔNG GIÁM ĐỐC  
CÔNG TY CỔ PHẦN SẢN XUẤT KINH DOANH XUẤT NHẬP KHẨU DỊCH VỤ VÀ  
ĐẦU TƯ TÂN BÌNH**

Chúng tôi đã thực hiện công việc soát xét Báo cáo tài chính giữa niên độ kèm theo của Công ty Cổ phần Sản xuất Kinh doanh Xuất nhập khẩu Dịch vụ và Đầu tư Tân Bình (sau đây gọi tắt là “Công ty”), được lập ngày 07 tháng 5 năm 2020, từ trang 06 đến trang 52, bao gồm Bảng cân đối kế toán giữa niên độ tại ngày 31 tháng 3 năm 2020, Báo cáo kết quả hoạt động kinh doanh giữa niên độ, Báo cáo lưu chuyển tiền tệ giữa niên độ 6 tháng đầu của năm tài chính kết thúc ngày 30 tháng 9 năm 2020 và Bản thuyết minh Báo cáo tài chính giữa niên độ.

### Trách nhiệm của Ban Tổng Giám đốc

Ban Tổng Giám đốc Công ty chịu trách nhiệm về lập và trình bày trung thực và hợp lý Báo cáo tài chính giữa niên độ theo các Chuẩn mực kế toán, Chế độ kế toán doanh nghiệp Việt Nam và các quy định pháp lý có liên quan đến việc lập và trình bày Báo cáo tài chính giữa niên độ và chịu trách nhiệm về kiểm soát nội bộ mà Ban Tổng Giám đốc xác định là cần thiết để đảm bảo cho việc lập và trình bày Báo cáo tài chính không có sai sót trọng yếu do gian lận hoặc nhầm lẫn.

### Trách nhiệm của Kiểm toán viên

Trách nhiệm của chúng tôi là đưa ra kết luận về Báo cáo tài chính giữa niên độ dựa trên kết quả soát xét của chúng tôi. Chúng tôi đã thực hiện công việc soát xét theo Chuẩn mực Việt Nam về hợp đồng dịch vụ soát xét số 2410 – Soát xét thông tin tài chính giữa niên độ do kiểm toán viên độc lập của đơn vị thực hiện.

Công việc soát xét thông tin tài chính giữa niên độ bao gồm việc thực hiện các cuộc phỏng vấn, chủ yếu là phỏng vấn những người chịu trách nhiệm về các vấn đề tài chính kế toán, và thực hiện thủ tục phân tích và các thủ tục soát xét khác. Một cuộc soát xét về cơ bản có phạm vi hẹp hơn một cuộc kiểm toán được thực hiện theo các Chuẩn mực kiểm toán Việt Nam và do vậy không cho phép chúng tôi đạt được sự đảm bảo rằng chúng tôi sẽ nhận biết được tất cả các vấn đề trọng yếu có thể được phát hiện trong một cuộc kiểm toán. Theo đó, chúng tôi không đưa ra ý kiến kiểm toán.

### Kết luận của Kiểm toán viên

Căn cứ trên kết quả soát xét của chúng tôi, chúng tôi không thấy có vấn đề gì khiến chúng tôi cho rằng Báo cáo tài chính giữa niên độ đính kèm không phản ánh trung thực và hợp lý, trên các khía cạnh trọng yếu, tình hình tài chính của Công ty tại ngày 31 tháng 3 năm 2020, kết quả hoạt động kinh doanh và lưu chuyển tiền tệ của Công ty trong 6 tháng đầu của năm tài chính kết thúc ngày 30 tháng 9 năm 2020, phù hợp với các Chuẩn mực Kế toán Việt Nam, Chế độ Kế toán doanh nghiệp Việt Nam và các quy định pháp lý có liên quan đến việc lập và trình bày Báo cáo tài chính giữa niên độ.

Công ty TNHH Kiểm toán và Tư vấn A&C



Lý Quốc Trung

Phó Tổng Giám đốc

Số Giấy CNĐKHN kiểm toán: 0099-2018-008-1

TP. Hồ Chí Minh, ngày 12 tháng 5 năm 2020

**CÔNG TY CỔ PHẦN SẢN XUẤT KINH DOANH XUẤT NHẬP KHẨU DỊCH VỤ VÀ ĐẦU TƯ TÂN BÌNH**

Địa chỉ: 325 Lý Thường Kiệt, Phường 9, Quận Tân Bình, TP. Hồ Chí Minh

**BÁO CÁO TÀI CHÍNH GIỮA NIÊN ĐỘ**

6 tháng đầu của năm tài chính kết thúc ngày 30 tháng 9 năm 2020

**BẢNG CÂN ĐỐI KẾ TOÁN GIỮA NIÊN ĐỘ**

(Dạng đầy đủ)

Tại ngày 31 tháng 3 năm 2020

Đơn vị tính: VND

CHỈ TIÊU	Mã số	Thuyết minh	Số cuối kỳ	Số đầu năm
<b>A - TÀI SẢN NGẮN HẠN</b>	<b>100</b>		<b>456.578.054.154</b>	<b>441.718.928.973</b>
<b>I. Tiền và các khoản tương đương tiền</b>	<b>110</b>	<b>V.1</b>	<b>92.805.926.973</b>	<b>75.999.821.434</b>
1. Tiền	111		38.805.926.973	35.999.821.434
2. Các khoản tương đương tiền	112		54.000.000.000	40.000.000.000
<b>II. Đầu tư tài chính ngắn hạn</b>	<b>120</b>		<b>186.000.000.000</b>	<b>180.000.138.889</b>
1. Chứng khoán kinh doanh	121		-	-
2. Dự phòng giảm giá chứng khoán kinh doanh	122		-	-
3. Đầu tư nắm giữ đến ngày đáo hạn	123	V.2a	186.000.000.000	180.000.138.889
<b>III. Các khoản phải thu ngắn hạn</b>	<b>130</b>		<b>65.736.610.256</b>	<b>74.941.839.196</b>
1. Phải thu ngắn hạn của khách hàng	131	V.3a	40.143.908.425	49.836.509.938
2. Trả trước cho người bán ngắn hạn	132	V.4	2.807.518.947	5.354.698.509
3. Phải thu nội bộ ngắn hạn	133		-	-
4. Phải thu theo tiến độ kế hoạch hợp đồng xây dựng	134		-	-
5. Phải thu về cho vay ngắn hạn	135		-	-
6. Phải thu ngắn hạn khác	136	V.5a	22.787.226.807	19.752.130.749
7. Dự phòng phải thu ngắn hạn khó đòi	137	V.6	(2.043.923)	(1.500.000)
8. Tài sản thiếu chờ xử lý	139		-	-
<b>IV. Hàng tồn kho</b>	<b>140</b>		<b>111.948.516.925</b>	<b>109.781.372.186</b>
1. Hàng tồn kho	141	V.7	111.948.516.925	109.781.372.186
2. Dự phòng giảm giá hàng tồn kho	149		-	-
<b>V. Tài sản ngắn hạn khác</b>	<b>150</b>		<b>87.000.000</b>	<b>995.757.268</b>
1. Chi phí trả trước ngắn hạn	151	V.8a	87.000.000	104.727.273
2. Thuế giá trị gia tăng được khấu trừ	152		-	891.029.995
3. Thuế và các khoản khác phải thu Nhà nước	153		-	-
4. Giao dịch mua bán lại trái phiếu Chính phủ	154		-	-
5. Tài sản ngắn hạn khác	155		-	-

**CÔNG TY CỔ PHẦN SẢN XUẤT KINH DOANH XUẤT NHẬP KHẨU DỊCH VỤ VÀ ĐẦU TƯ TÂN BÌNH**

Địa chỉ: 325 Lý Thường Kiệt, Phường 9, Quận Tân Bình, TP. Hồ Chí Minh

**BÁO CÁO TÀI CHÍNH GIỮA NIÊN ĐỘ**

6 tháng đầu của năm tài chính kết thúc ngày 30 tháng 9 năm 2020

**Bảng cân đối kế toán giữa niên độ (tiếp theo)**

CHỈ TIÊU	Mã số	Thuyết minh	Số cuối kỳ	Số đầu năm
<b>B- TÀI SẢN DÀI HẠN</b>	<b>200</b>		<b>671.212.853.522</b>	<b>699.411.821.651</b>
<b>I. Các khoản phải thu dài hạn</b>	<b>210</b>		<b>5.719.707.000</b>	-
1. Phải thu dài hạn của khách hàng	211	V.3b	1.415.602.131	1.615.602.131
2. Trả trước cho người bán dài hạn	212		-	-
3. Vốn kinh doanh ở đơn vị trực thuộc	213		-	-
4. Phải thu nội bộ dài hạn	214		-	-
5. Phải thu về cho vay dài hạn	215		-	-
6. Phải thu dài hạn khác	216	V.5b	5.719.707.000	-
7. Dự phòng phải thu dài hạn khó đòi	219	V.6	(1.415.602.131)	(1.615.602.131)
<b>II. Tài sản cố định</b>	<b>220</b>		<b>20.654.293.527</b>	<b>22.653.050.286</b>
1. Tài sản cố định hữu hình	221	V.9	20.571.237.974	22.531.661.399
- Nguyên giá	222		146.529.251.778	146.660.426.103
- Giá trị hao mòn lũy kế	223		(125.958.013.804)	(124.128.764.704)
2. Tài sản cố định thuê tài chính	224		-	-
- Nguyên giá	225		-	-
- Giá trị hao mòn lũy kế	226		-	-
3. Tài sản cố định vô hình	227	V.10	83.055.553	121.388.887
- Nguyên giá	228		337.000.000	337.000.000
- Giá trị hao mòn lũy kế	229		(253.944.447)	(215.611.113)
<b>III. Bất động sản đầu tư</b>	<b>230</b>	<b>V.11</b>	<b>253.809.035.427</b>	<b>245.888.282.385</b>
- Nguyên giá	231		508.584.766.834	482.695.780.228
- Giá trị hao mòn lũy kế	232		(254.775.731.407)	(236.807.497.843)
<b>IV. Tài sản dở dang dài hạn</b>	<b>240</b>		<b>563.090.909</b>	<b>16.405.962.607</b>
1. Chi phí sản xuất, kinh doanh dở dang dài hạn	241		-	-
2. Chi phí xây dựng cơ bản dở dang	242	V.12	563.090.909	16.405.962.607
<b>V. Đầu tư tài chính dài hạn</b>	<b>250</b>		<b>235.823.988.767</b>	<b>262.612.436.911</b>
1. Đầu tư vào công ty con	251		-	-
2. Đầu tư vào công ty liên doanh, liên kết	252	V.2b	175.344.190.305	210.505.804.427
3. Đầu tư góp vốn vào đơn vị khác	253	V.2b	30.221.250.000	26.321.250.000
4. Dự phòng đầu tư tài chính dài hạn	254	V.2b	(5.041.451.538)	(4.214.617.516)
5. Đầu tư nắm giữ đến ngày đáo hạn	255	V.2a	35.300.000.000	30.000.000.000
<b>VI. Tài sản dài hạn khác</b>	<b>260</b>		<b>154.642.737.892</b>	<b>151.852.089.462</b>
1. Chi phí trả trước dài hạn	261	V.8b	152.309.506.912	149.518.858.482
2. Tài sản thuế thu nhập hoãn lại	262	V.13	2.333.230.980	2.333.230.980
3. Thiết bị, vật tư, phụ tùng thay thế dài hạn	263		-	-
4. Tài sản dài hạn khác	268		-	-
<b>TỔNG CỘNG TÀI SẢN</b>	<b>270</b>		<b>1.127.790.907.676</b>	<b>1.141.130.750.624</b>



**CÔNG TY CỔ PHẦN SẢN XUẤT KINH DOANH XUẤT NHẬP KHẨU DỊCH VỤ VÀ ĐẦU TƯ TÂN BÌNH**

Địa chỉ: 325 Lý Thường Kiệt, Phường 9, Quận Tân Bình, TP. Hồ Chí Minh

**BÁO CÁO TÀI CHÍNH GIỮA NIÊN ĐỘ**

6 tháng đầu của năm tài chính kết thúc ngày 30 tháng 9 năm 2020

**Bảng cân đối kế toán giữa niên độ (tiếp theo)**

CHỈ TIÊU	Mã số	Thuyết minh	Số cuối kỳ	Số đầu năm
<b>C - NỢ PHẢI TRẢ</b>	<b>300</b>		<b>360.743.741.033</b>	<b>357.014.935.735</b>
<b>I. Nợ ngắn hạn</b>	<b>310</b>		<b>105.059.754.014</b>	<b>104.908.946.884</b>
1. Phải trả người bán ngắn hạn	311	V.14	975.372.465	22.410.748.039
2. Người mua trả tiền trước ngắn hạn	312		469.216	16.508.000
3. Thuế và các khoản phải nộp Nhà nước	313	V.15	9.797.433.308	9.186.533.464
4. Phải trả người lao động	314	V.16	3.647.917.722	5.899.657.722
5. Chi phí phải trả ngắn hạn	315	V.17a	70.058.182	70.058.182
6. Phải trả nội bộ ngắn hạn	316		-	-
7. Phải trả theo tiến độ kế hoạch hợp đồng xây dựng	317		-	-
8. Doanh thu chưa thực hiện ngắn hạn	318	V.18a	3.640.752.420	4.745.844.647
9. Phải trả ngắn hạn khác	319	V.19a	53.049.245.264	34.796.696.729
10. Vay và nợ thuê tài chính ngắn hạn	320		-	-
11. Dự phòng phải trả ngắn hạn	321		-	-
12. Quỹ khen thưởng, phúc lợi	322	V.20	33.878.505.437	27.782.900.101
13. Quỹ bình ổn giá	323		-	-
14. Giao dịch mua bán lại trái phiếu Chính phủ	324		-	-
<b>II. Nợ dài hạn</b>	<b>330</b>		<b>255.683.987.019</b>	<b>252.105.988.851</b>
1. Phải trả người bán dài hạn	331		-	-
2. Người mua trả tiền trước dài hạn	332		-	-
3. Chi phí phải trả dài hạn	333	V.17b	73.614.864.693	73.031.023.729
4. Phải trả nội bộ về vốn kinh doanh	334		-	-
5. Phải trả nội bộ dài hạn	335		-	-
6. Doanh thu chưa thực hiện dài hạn	336	V.18b	117.432.962.355	116.731.019.105
7. Phải trả dài hạn khác	337	V.19b	64.636.159.971	62.343.946.017
8. Vay và nợ thuê tài chính dài hạn	338		-	-
9. Trái phiếu chuyển đổi	339		-	-
10. Cổ phiếu ưu đãi	340		-	-
11. Thuế thu nhập hoãn lại phải trả	341		-	-
12. Dự phòng phải trả dài hạn	342		-	-
13. Quỹ phát triển khoa học và công nghệ	343		-	-

**CÔNG TY CỔ PHẦN SẢN XUẤT KINH DOANH XUẤT NHẬP KHẨU DỊCH VỤ VÀ ĐẦU TƯ TÂN BÌNH**

Địa chỉ: 325 Lý Thường Kiệt, Phường 9, Quận Tân Bình, TP. Hồ Chí Minh


**BÁO CÁO TÀI CHÍNH GIỮA NIÊN ĐỘ**


6 tháng đầu của năm tài chính kết thúc ngày 30 tháng 9 năm 2020

**Bảng cân đối kế toán giữa niên độ (tiếp theo)**

CHỈ TIÊU	Mã số	Thuyết minh	Số cuối kỳ	Số đầu năm
<b>D - VỐN CHỦ SỞ HỮU</b>	<b>400</b>		<b>767.047.166.643</b>	<b>784.115.814.889</b>
<b>I. Vốn chủ sở hữu</b>	<b>410</b>		<b>767.047.166.643</b>	<b>784.115.814.889</b>
1. Vốn góp của chủ sở hữu	411	V.21	300.000.000.000	300.000.000.000
- Cổ phiếu phổ thông có quyền biểu quyết	411a		300.000.000.000	300.000.000.000
- Cổ phiếu ưu đãi	411b		-	-
2. Thặng dư vốn cổ phần	412	V.21	170.675.017.127	170.675.017.127
3. Quyền chọn chuyển đổi trái phiếu	413		-	-
4. Vốn khác của chủ sở hữu	414		-	-
5. Cổ phiếu quỹ	415		-	-
6. Chênh lệch đánh giá lại tài sản	416		-	-
7. Chênh lệch tỷ giá hối đoái	417		-	-
8. Quỹ đầu tư phát triển	418	V.21	151.366.194.011	151.366.194.011
9. Quỹ hỗ trợ sắp xếp doanh nghiệp	419		-	-
10. Quỹ khác thuộc vốn chủ sở hữu	420		-	-
11. Lợi nhuận sau thuế chưa phân phối	421	V.21	145.005.955.505	162.074.603.751
- Lợi nhuận sau thuế chưa phân phối lũy kế đến cuối kỳ trước	421a		100.259.212.425	162.074.603.751
- Lợi nhuận sau thuế chưa phân phối kỳ này	421b		44.746.743.080	-
12. Nguồn vốn đầu tư xây dựng cơ bản	422		-	-
<b>II. Nguồn kinh phí và quỹ khác</b>	<b>430</b>		<b>-</b>	<b>-</b>
1. Nguồn kinh phí	431		-	-
2. Nguồn kinh phí đã hình thành tài sản cố định	432		-	-
<b>TỔNG CỘNG NGUỒN VỐN</b>	<b>440</b>		<b>1.127.790.907.676</b>	<b>1.141.130.750.624</b>

TP. Hồ Chí Minh, ngày 07 tháng 5 năm 2020

  
 Nguyễn Thị Ngọc Thơm  
 Người lập

  
 Hà Thị Thu Thảo  
 Kế toán trưởng

  
 Trần Quang Trường  
 Tổng Giám đốc



**CÔNG TY CỔ PHẦN SẢN XUẤT KINH DOANH XUẤT NHẬP KHẨU DỊCH VỤ VÀ ĐẦU TƯ TÂN BÌNH**

Địa chỉ: 325 Lý Thường Kiệt, Phường 9, Quận Tân Bình, TP. Hồ Chí Minh

**BÁO CÁO TÀI CHÍNH GIỮA NIÊN ĐỘ**

6 tháng đầu của năm tài chính kết thúc ngày 30 tháng 9 năm 2020

**BÁO CÁO KẾT QUẢ HOẠT ĐỘNG KINH DOANH GIỮA NIÊN ĐỘ**

(Dạng đầy đủ)


6 tháng đầu của năm tài chính kết thúc ngày 30 tháng 9 năm 2020

Đơn vị tính: VND

CHỈ TIÊU	Mã số	Thuyết minh	Lũy kế từ đầu năm đến cuối kỳ này	
			Năm nay	Năm trước
1. Doanh thu bán hàng và cung cấp dịch vụ	01	VI.1	90.976.994.657	133.590.451.346
2. Các khoản giảm trừ doanh thu	02		-	-
3. Doanh thu thuần về bán hàng và cung cấp dịch vụ	10		90.976.994.657	133.590.451.346
4. Giá vốn hàng bán	11	VI.2	24.223.425.476	32.372.245.397
5. Lợi nhuận gộp về bán hàng và cung cấp dịch vụ	20		66.753.569.181	101.218.205.949
6. Doanh thu hoạt động tài chính	21	VI.3	20.229.510.471	11.589.421.597
7. Chi phí tài chính	22	VI.4	826.834.022	733.457.727
Trong đó: chi phí lãi vay	23		-	187.510.831
8. Chi phí bán hàng	25	VI.5	20.312.476.354	23.953.916.138
9. Chi phí quản lý doanh nghiệp	26	VI.6	11.632.539.982	11.709.637.570
10. Lợi nhuận thuần từ hoạt động kinh doanh	30		54.211.229.294	76.410.616.111
11. Thu nhập khác	31	VI.7	21.713.554	488.074.925
12. Chi phí khác	32		55.060	111.012
13. Lợi nhuận khác	40		21.658.494	487.963.913
14. Tổng lợi nhuận kế toán trước thuế	50		54.232.887.788	76.898.580.024
15. Chi phí thuế thu nhập doanh nghiệp hiện hành	51	V.15	9.486.144.708	14.548.629.492
16. Chi phí thuế thu nhập doanh nghiệp hoãn lại	52		-	-
17. Lợi nhuận sau thuế thu nhập doanh nghiệp	60		<u>44.746.743.080</u>	<u>62.349.950.532</u>
18. Lãi cơ bản trên cổ phiếu	70	VI.8	<u>1.298</u>	<u>1.952</u>
19. Lãi suy giảm trên cổ phiếu	71	VI.8	<u>1.298</u>	<u>1.952</u>



Nguyễn Thị Ngọc Thơm  
Người lập



Hà Thị Thu Thảo  
Kế toán trưởng



TP. Hồ Chí Minh, ngày 07 tháng 5 năm 2020

Trần Quang Trường  
Tổng Giám đốc

**CÔNG TY CỔ PHẦN SẢN XUẤT KINH DOANH XUẤT NHẬP KHẨU DỊCH VỤ VÀ ĐẦU TƯ TÂN BÌNH**

Địa chỉ: 325 Lý Thường Kiệt, Phường 9, Quận Tân Bình, TP. Hồ Chí Minh

**BÁO CÁO TÀI CHÍNH GIỮA NIÊN ĐỘ**

6 tháng đầu của năm tài chính kết thúc ngày 30 tháng 9 năm 2020

**BÁO CÁO LƯU CHUYỂN TIỀN TỆ GIỮA NIÊN ĐỘ**

(Dạng đầy đủ)

(Theo phương pháp trực tiếp)

6 tháng đầu của năm tài chính kết thúc ngày 30 tháng 9 năm 2020

Đơn vị tính: VND

CHỈ TIÊU	Mã số	Thuyết minh	Lũy kế từ đầu năm đến cuối kỳ này	
			Năm nay	Năm trước
<b>I. Lưu chuyển tiền từ hoạt động kinh doanh</b>				
1. Tiền thu bán hàng, cung cấp dịch vụ và doanh thu khác	01		116.175.142.168	121.942.215.603
2. Tiền chi trả cho người cung cấp hàng hóa và dịch vụ	02		(32.591.327.690)	(37.523.882.736)
3. Tiền chi trả cho người lao động	03		(15.238.834.734)	(15.414.302.202)
4. Tiền lãi vay đã trả	04		-	(488.844.064)
5. Thuế thu nhập doanh nghiệp đã nộp	05	V.15	(11.820.419.108)	(18.803.496.625)
6. Tiền thu khác từ hoạt động kinh doanh	06		24.187.028.252	18.300.805.137
7. Tiền chi khác cho hoạt động kinh doanh	07		(33.918.946.585)	(28.091.431.472)
<b>Lưu chuyển tiền thuần từ hoạt động kinh doanh</b>	<b>20</b>		<b>46.792.642.303</b>	<b>39.921.063.641</b>
<b>II. Lưu chuyển tiền từ hoạt động đầu tư</b>				
1. Tiền chi để mua sắm, xây dựng tài sản cố định và các tài sản dài hạn khác	21		(28.917.923.087)	(38.364.030.757)
2. Tiền thu từ thanh lý, nhượng bán tài sản cố định và các tài sản dài hạn khác	22	VII	2.970.000.000	-
3. Tiền chi cho vay, mua các công cụ nợ của đơn vị khác	23	V.2a	(106.300.000.000)	(160.000.000.000)
4. Tiền thu hồi cho vay, bán lại các công cụ nợ của đơn vị khác	24	V.2a	95.000.138.889	76.319.622.483
5. Tiền chi đầu tư góp vốn vào đơn vị khác	25	V.2b	(6.000.000.000)	(32.132.711.500)
6. Tiền thu hồi đầu tư góp vốn vào đơn vị khác	26	V.2b, VI.3	41.687.849.000	-
7. Tiền thu lãi cho vay, cổ tức và lợi nhuận được chia	27	V.5, VI.3	16.379.024.448	11.125.825.479
<b>Lưu chuyển tiền thuần từ hoạt động đầu tư</b>	<b>30</b>		<b>14.819.089.250</b>	<b>(143.051.294.295)</b>



**CÔNG TY CỔ PHẦN SẢN XUẤT KINH DOANH XUẤT NHẬP KHẨU DỊCH VỤ VÀ ĐẦU TƯ TÂN BÌNH**

Địa chỉ: 325 Lý Thường Kiệt, Phường 9, Quận Tân Bình, TP. Hồ Chí Minh

**BÁO CÁO TÀI CHÍNH GIỮA NIÊN ĐỘ**

6 tháng đầu của năm tài chính kết thúc ngày 30 tháng 9 năm 2020

**Báo cáo lưu chuyển tiền tệ giữa niên độ (tiếp theo)**

CHỈ TIÊU	Mã số	Thuyết minh	Lũy kế từ đầu năm đến cuối kỳ này	
			Năm nay	Năm trước
<b>III. Lưu chuyển tiền từ hoạt động tài chính</b>				
1. Tiền thu từ phát hành cổ phiếu, nhận vốn góp của chủ sở hữu	31		-	90.005.700.000
2. Tiền trả lại vốn góp cho các chủ sở hữu, mua lại cổ phiếu của doanh nghiệp đã phát hành	32		-	-
3. Tiền thu từ đi vay	33		-	7.229.595.080
4. Tiền trả nợ gốc vay	34		-	(1.268.714.286)
5. Tiền trả nợ gốc thuê tài chính	35		-	-
6. Cổ tức, lợi nhuận đã trả cho chủ sở hữu	36	V.19, V.21	(44.820.647.375)	(26.496.366.500)
<i>Lưu chuyển tiền thuần từ hoạt động tài chính</i>	<b>40</b>		<b>(44.820.647.375)</b>	<b>69.470.214.294</b>
<b>Lưu chuyển tiền thuần trong kỳ</b>	<b>50</b>		<b>16.791.084.178</b>	<b>(33.660.016.360)</b>
<b>Tiền và tương đương tiền đầu năm</b>	<b>60</b>	<b>V.1</b>	<b>75.999.821.434</b>	<b>116.771.627.995</b>
Ảnh hưởng của thay đổi tỷ giá hối đoái quy đổi ngoại tệ	61		15.021.361	(1.247.321)
<b>Tiền và tương đương tiền cuối kỳ</b>	<b>70</b>	<b>V.1</b>	<b>92.805.926.973</b>	<b>83.110.364.314</b>



TP. Hồ Chí Minh, ngày 07 tháng 5 năm 2020

Nguyễn Thị Ngọc Thơm  
Người lập

Hà Thị Thu Thảo  
Kế toán trưởng



Trần Quang Trường  
Tổng Giám đốc

1498  
NG  
HIỆM  
AN VỊ  
&  
T.P

# CÔNG TY CỔ PHẦN SẢN XUẤT KINH DOANH XUẤT NHẬP KHẨU DỊCH VỤ VÀ ĐẦU TƯ TÂN BÌNH

Địa chỉ: 325 Lý Thường Kiệt, Phường 9, Quận Tân Bình, TP. Hồ Chí Minh

**BÁO CÁO TÀI CHÍNH GIỮA NIÊN ĐỘ**

6 tháng đầu của năm tài chính kết thúc ngày 30 tháng 9 năm 2020

## **BẢN THUYẾT MINH BÁO CÁO TÀI CHÍNH** 6 tháng đầu của năm tài chính kết thúc ngày 30 tháng 9 năm 2020

### **I. ĐẶC ĐIỂM HOẠT ĐỘNG**

#### **1. Hình thức sở hữu vốn**

Công ty Cổ phần Sản xuất Kinh doanh Xuất nhập khẩu Dịch vụ và Đầu tư Tân Bình (sau đây gọi tắt là “Công ty”) là công ty cổ phần.

#### **2. Lĩnh vực kinh doanh**

Công ty kinh doanh trong nhiều lĩnh vực khác nhau.

#### **3. Ngành nghề kinh doanh**

Hoạt động kinh doanh chính của Công ty là dịch vụ đầu tư xây dựng và kinh doanh nhà ở, cơ sở hạ tầng khu công nghiệp, mua bán hàng hoá.

#### **4. Chu kỳ sản xuất, kinh doanh thông thường**

Chu kỳ sản xuất kinh doanh thông thường của Công ty không quá 12 tháng.

#### **5. Đặc điểm hoạt động của Công ty trong năm có ảnh hưởng đến Báo cáo tài chính**

Doanh thu và lợi nhuận của Công ty kỳ này giảm đáng kể so với cùng kỳ năm trước do kỳ trước Công ty có ký bổ sung phụ lục hợp đồng cho thuê đất, hạ tầng và thực hiện ghi nhận doanh thu một lần.

Ngoài ra, trong kỳ này Công ty đã thoái vốn toàn bộ khoản đầu tư vào Công ty Cổ phần Xây dựng Cơ khí Tân Bình Tanimex.

#### **6. Cấu trúc Công ty**

*Các Công ty liên doanh, liên kết*

Tên công ty	Địa chỉ trụ sở chính	Hoạt động kinh doanh chính	Tỷ lệ vốn góp	Tỷ lệ phần sở hữu	Tỷ lệ quyền biểu quyết
Công ty Cổ phần Đầu tư và Phát triển Minh Phát	Lầu 4, Toà nhà Tani – Office, Số 475D Lê Trọng Tấn, Phường Sơn Kỳ, Quận Tân Phú, TP. Hồ Chí Minh	Bán buôn vật tư, nguyên vật liệu ngành in, bao bì, nhựa, giấy, kim loại và thiết bị, máy móc, phục vụ cho ngành sản xuất bao bì ngành in	23,00%	23,00%	23,00%
Công ty Cổ phần Sản xuất Dịch vụ Tân Bình	Lầu 3, Toà nhà Tani – Office, Số 475D Lê Trọng Tấn, Phường Sơn Kỳ, Quận Tân Phú, TP. Hồ Chí Minh	Kinh doanh bất động sản, kho bãi, nhà ở, xưởng sản xuất, cho thuê kho hàng, xưởng sản xuất, kinh doanh khu chung cư	23,00%	23,00%	23,00%
Công ty Cổ phần Dịch vụ – Giáo dục Trí Đức	1333A Thoại Ngọc Hầu, Phường Hòa Thạnh, Quận Tân Phú, TP. Hồ Chí Minh	Giáo dục trung học sơ sở, trung học phổ thông, mầm non	23,00%	23,00%	23,00%
Công ty Cổ phần Bao bì Việt Phát	Đường Tam Tân, Ấp Bến Đò 2, Xã Tân Phú Trung, Huyện Củ Chi, TP. Hồ Chí Minh	Sản xuất giấy, bao bì	35,00%	35,00%	35,00%
Công ty Cổ phần Dịch vụ Vận chuyển Thịnh Phát	Lầu 2, Toà nhà Tani – Office, Số 475D Lê Trọng Tấn, Phường Sơn Kỳ, Quận Tân Phú, TP. Hồ Chí Minh	Vận tải hàng hóa bằng đường bộ	48,33%	48,33%	48,33%

# CÔNG TY CỔ PHẦN SẢN XUẤT KINH DOANH XUẤT NHẬP KHẨU DỊCH VỤ VÀ ĐẦU TƯ TÂN BÌNH

Địa chỉ: 325 Lý Thường Kiệt, Phường 9, Quận Tân Bình, TP. Hồ Chí Minh

## BÁO CÁO TÀI CHÍNH GIỮA NIÊN ĐỘ

6 tháng đầu của năm tài chính kết thúc ngày 30 tháng 9 năm 2020

Bản thuyết minh Báo cáo tài chính giữa niên độ (tiếp theo)

Tên công ty	Địa chỉ trụ sở chính	Hoạt động kinh doanh chính	Tỷ lệ vốn góp	Tỷ lệ phần sở hữu	Tỷ lệ quyền biểu quyết
Công ty Cổ phần Dịch vụ Logistics Nam Sài Gòn	Văn phòng Trung tâm Dịch vụ Khách hàng của Công ty Cổ phần Long Hậu, Ấp 3, Xã Long Hậu, Huyện Cần Giuộc, Tỉnh Long An	Vận tải hàng hóa bằng đường bộ	49,00%	49,00%	49,00%
Công ty Cổ phần Dịch vụ Giáo dục Đức Nhân	Văn phòng Trung tâm Dịch vụ Khách hàng của Công ty Cổ phần Long Hậu, Ấp 3, Xã Long Hậu, Huyện Cần Giuộc, Tỉnh Long An	Giáo dục mầm non	45,00%	45,00%	45,00%
Công ty Cổ phần Đầu tư và Dịch vụ Tân Phú	Lầu 2, Toà nhà Tani – Office, Số 475D Lê Trọng Tấn, Phường Sơn Kỳ, Quận Tân Phú, TP. Hồ Chí Minh	Hoạt động kiến trúc và tư vấn kỹ thuật có liên quan	49,00%	49,00%	49,00%
Công ty Cổ phần Thương mại Dịch vụ Nhựa bao bì Kiến Đức	Lầu 1, Toà nhà Tani – Office, Số 475D Lê Trọng Tấn, Phường Sơn Kỳ, Quận Tân Phú, TP. Hồ Chí Minh	Sản xuất bao bì từ plastic, sản phẩm từ khoáng phi kim loại khác (trừ gia công cơ khí, tái chế phế thải, xi mạ điện, luyện cán cao su tại trụ sở)	23,00%	23,00%	23,00%

### *Các Đơn vị trực thuộc không có tư cách pháp nhân hạch toán phụ thuộc*

Công ty có một bộ phận trực thuộc là Ban quản lý Hạ Tầng Khu công nghiệp Tân Bình, địa chỉ tại số 2 đường CN13, Khu Công nghiệp Tân Bình, Phường Tây Thạnh, Quận Tân Phú, TP. Hồ Chí Minh.

### 7. Tuyên bố về khả năng so sánh thông tin trên Báo cáo tài chính giữa niên độ

Các số liệu tương ứng của kỳ trước so sánh được với số liệu của kỳ này.

### 8. Nhân viên

Tại ngày kết thúc kỳ kế toán Công ty có 114 nhân viên đang làm việc (số đầu năm là 116 nhân viên).

## II. NĂM TÀI CHÍNH, ĐƠN VỊ TIỀN TỆ SỬ DỤNG TRONG KẾ TOÁN

### 1. Năm tài chính

Năm tài chính của Công ty bắt đầu từ ngày 01 tháng 10 và kết thúc vào ngày 30 tháng 9 hàng năm.

### 2. Đơn vị tiền tệ sử dụng trong kế toán

Đơn vị tiền tệ sử dụng trong kế toán là Đồng Việt Nam (VND) do phần lớn các nghiệp vụ được thực hiện bằng đơn vị tiền tệ VND.

# CÔNG TY CỔ PHẦN SẢN XUẤT KINH DOANH XUẤT NHẬP KHẨU DỊCH VỤ VÀ ĐẦU TƯ TÂN BÌNH

Địa chỉ: 325 Lý Thường Kiệt, Phường 9, Quận Tân Bình, TP. Hồ Chí Minh

## BÁO CÁO TÀI CHÍNH GIỮA NIÊN ĐỘ

6 tháng đầu của năm tài chính kết thúc ngày 30 tháng 9 năm 2020

Bản thuyết minh Báo cáo tài chính giữa niên độ (tiếp theo)

### III. CHUẨN MỰC VÀ CHẾ ĐỘ KẾ TOÁN ÁP DỤNG

#### 1. Chế độ kế toán áp dụng

Công ty áp dụng các Chuẩn mực Kế toán Việt Nam, Chế độ Kế toán doanh nghiệp Việt Nam được ban hành theo Thông tư số 200/2014/TT-BTC ngày 22 tháng 12 năm 2014 và các thông tư hướng dẫn thực hiện chuẩn mực kế toán của Bộ Tài chính trong việc lập và trình bày Báo cáo tài chính giữa niên độ.

#### 2. Tuyên bố về việc tuân thủ chuẩn mực kế toán và chế độ kế toán

Ban Tổng Giám đốc đảm bảo đã tuân thủ yêu cầu của các Chuẩn mực Kế toán Việt Nam, Chế độ Kế toán doanh nghiệp Việt Nam được ban hành theo Thông tư số 200/2014/TT-BTC ngày 22 tháng 12 năm 2014 cũng như các thông tư hướng dẫn thực hiện chuẩn mực kế toán của Bộ Tài chính trong việc lập và trình bày Báo cáo tài chính giữa niên độ.

### IV. CÁC CHÍNH SÁCH KẾ TOÁN ÁP DỤNG

#### 1. Cơ sở lập Báo cáo tài chính

Báo cáo tài chính được lập trên cơ sở kế toán dồn tích (trừ các thông tin liên quan đến các luồng tiền).

#### 2. Các giao dịch bằng ngoại tệ

Các giao dịch phát sinh bằng ngoại tệ được chuyển đổi theo tỷ giá tại ngày phát sinh giao dịch. Số dư các khoản mục tiền tệ có gốc ngoại tệ tại ngày kết thúc kỳ kế toán được quy đổi theo tỷ giá tại ngày này.

Chênh lệch tỷ giá phát sinh trong năm từ các giao dịch bằng ngoại tệ được ghi nhận vào doanh thu hoạt động tài chính hoặc chi phí tài chính. Chênh lệch tỷ giá do đánh giá lại các khoản mục tiền tệ có gốc ngoại tệ tại ngày kết thúc kỳ kế toán sau khi bù trừ chênh lệch tăng và chênh lệch giảm được ghi nhận vào doanh thu hoạt động tài chính hoặc chi phí tài chính.

Tỷ giá sử dụng để quy đổi các giao dịch phát sinh bằng ngoại tệ là tỷ giá giao dịch thực tế tại thời điểm phát sinh giao dịch. Tỷ giá giao dịch thực tế đối với các giao dịch bằng ngoại tệ được xác định như sau:

- Đối với hợp đồng mua bán ngoại tệ (hợp đồng mua bán ngoại tệ giao ngay, hợp đồng kỳ hạn, hợp đồng tương lai, hợp đồng quyền chọn, hợp đồng hoán đổi): tỷ giá ký kết trong hợp đồng mua, bán ngoại tệ giữa Công ty và ngân hàng.
- Đối với các khoản góp vốn hoặc nhận vốn góp: tỷ giá mua ngoại tệ của ngân hàng nơi Công ty mở tài khoản để nhận vốn của nhà đầu tư tại ngày góp vốn.
- Đối với nợ phải thu: tỷ giá mua ngoại tệ của ngân hàng thương mại nơi Công ty chỉ định khách hàng thanh toán tại thời điểm giao dịch phát sinh.
- Đối với nợ phải trả: tỷ giá bán ngoại tệ của ngân hàng thương mại nơi Công ty dự kiến giao dịch tại thời điểm giao dịch phát sinh.
- Đối với các giao dịch mua sắm tài sản hoặc các khoản chi phí được thanh toán ngay bằng ngoại tệ (không qua các tài khoản phải trả): tỷ giá mua ngoại tệ của ngân hàng thương mại nơi Công ty thực hiện thanh toán.

Tỷ giá sử dụng để đánh giá lại số dư các khoản mục tiền tệ có gốc ngoại tệ tại ngày kết thúc kỳ kế toán được xác định theo nguyên tắc sau:

- Đối với các khoản ngoại tệ gửi ngân hàng: tỷ giá mua ngoại tệ của ngân hàng nơi Công ty mở tài khoản ngoại tệ.
- Đối với các khoản mục tiền tệ có gốc ngoại tệ được phân loại là tài sản khác: tỷ giá mua ngoại tệ của Ngân hàng TMCP Ngoại thương Việt Nam (Ngân hàng Công ty thường xuyên có giao dịch).
- Đối với các khoản mục tiền tệ có gốc ngoại tệ được phân loại là nợ phải trả: tỷ giá bán ngoại tệ của Ngân hàng TMCP Ngoại thương Việt Nam (Ngân hàng Công ty thường xuyên có giao dịch).



# CÔNG TY CỔ PHẦN SẢN XUẤT KINH DOANH XUẤT NHẬP KHẨU DỊCH VỤ VÀ ĐẦU TƯ TÂN BÌNH

Địa chỉ: 325 Lý Thường Kiệt, Phường 9, Quận Tân Bình, TP. Hồ Chí Minh

## BÁO CÁO TÀI CHÍNH GIỮA NIÊN ĐỘ

6 tháng đầu của năm tài chính kết thúc ngày 30 tháng 9 năm 2020

Bản thuyết minh Báo cáo tài chính giữa niên độ (tiếp theo)

### 3. Tiền và các khoản tương đương tiền

Tiền bao gồm tiền mặt và tiền gửi ngân hàng không kỳ hạn. Các khoản tương đương tiền là các khoản đầu tư ngắn hạn có thời hạn thu hồi không quá 03 tháng kể từ ngày đầu tư, có khả năng chuyển đổi dễ dàng thành một lượng tiền xác định và không có rủi ro trong việc chuyển đổi thành tiền tại thời điểm báo cáo.

### 4. Các khoản đầu tư tài chính

#### *Các khoản đầu tư nắm giữ đến ngày đáo hạn*

Khoản đầu tư được phân loại là nắm giữ đến ngày đáo hạn khi Công ty có ý định và khả năng giữ đến ngày đáo hạn. Các khoản đầu tư nắm giữ đến ngày đáo hạn bao gồm: các khoản tiền gửi ngân hàng có kỳ hạn (bao gồm cả các loại tín phiếu, kỳ phiếu), trái phiếu, cổ phiếu ưu đãi bên phát hành bắt buộc phải mua lại tại một thời điểm nhất định trong tương lai và các khoản cho vay nắm giữ đến ngày đáo hạn với mục đích thu lãi hàng kỳ và các khoản đầu tư nắm giữ đến ngày đáo hạn khác.

Các khoản đầu tư nắm giữ đến ngày đáo hạn được ghi nhận ban đầu theo giá gốc bao gồm giá mua và các chi phí liên quan đến giao dịch mua các khoản đầu tư. Sau ghi nhận ban đầu, các khoản đầu tư này được ghi nhận theo giá trị có thể thu hồi. Thu nhập lãi từ các khoản đầu tư nắm giữ đến ngày đáo hạn sau ngày mua được ghi nhận trên Báo cáo kết quả hoạt động kinh doanh trên cơ sở dự thu. Lãi được hưởng trước khi Công ty nắm giữ được ghi giảm trừ vào giá gốc tại thời điểm mua.

Khi có các bằng chứng chắc chắn cho thấy một phần hoặc toàn bộ khoản đầu tư có thể không thu hồi được và số tổn thất được xác định một cách đáng tin cậy thì tổn thất được ghi nhận vào chi phí tài chính trong năm và giảm trừ trực tiếp giá trị đầu tư.

#### *Các khoản đầu tư vào công ty liên doanh, liên kết*

##### *Công ty liên doanh*

Công ty liên doanh là doanh nghiệp được thành lập trên cơ sở thỏa thuận trên hợp đồng mà theo đó Công ty và các bên tham gia thực hiện hoạt động kinh tế trên cơ sở đồng kiểm soát. Đồng kiểm soát được hiểu là việc đưa ra các quyết định mang tính chiến lược liên quan đến các chính sách hoạt động và tài chính của công ty liên doanh phải có sự đồng thuận của các bên tham gia liên doanh.

##### *Công ty liên kết*

Công ty liên kết là doanh nghiệp mà Công ty có ảnh hưởng đáng kể nhưng không có quyền kiểm soát đối với các chính sách tài chính và hoạt động. Ảnh hưởng đáng kể thể hiện ở quyền tham gia vào việc đưa ra các quyết định về chính sách tài chính và hoạt động của doanh nghiệp nhận đầu tư nhưng không kiểm soát các chính sách này.

##### *Ghi nhận ban đầu*

Các khoản đầu tư vào công ty liên doanh, liên kết được ghi nhận ban đầu theo giá gốc, bao gồm giá mua hoặc khoản góp vốn cộng các chi phí liên quan trực tiếp đến việc đầu tư. Trường hợp đầu tư bằng tài sản phi tiền tệ, giá trị khoản đầu tư được ghi nhận theo giá trị hợp lý của tài sản phi tiền tệ tại thời điểm phát sinh.

Cổ tức và lợi nhuận của các kỳ trước khi khoản đầu tư được mua được hạch toán giảm giá trị của chính khoản đầu tư đó. Cổ tức và lợi nhuận của các kỳ sau khi khoản đầu tư được mua được ghi nhận doanh thu. Cổ tức được nhận bằng cổ phiếu chỉ được theo dõi số lượng cổ phiếu tăng thêm, không ghi nhận giá trị cổ phiếu nhận được.

##### *Dự phòng tổn thất cho các khoản đầu tư vào công ty liên doanh, liên kết*

Dự phòng tổn thất cho các khoản đầu tư vào công ty liên doanh, liên kết được trích lập khi công ty liên doanh, liên kết bị lỗ với mức trích lập bằng chênh lệch giữa vốn góp thực tế của các bên tại công ty con, công ty liên doanh, liên kết và vốn chủ sở hữu thực có nhân với tỷ lệ sở hữu vốn điều lệ thực

# CÔNG TY CỔ PHẦN SẢN XUẤT KINH DOANH XUẤT NHẬP KHẨU DỊCH VỤ VÀ ĐẦU TƯ TÂN BÌNH

Địa chỉ: 325 Lý Thường Kiệt, Phường 9, Quận Tân Bình, TP. Hồ Chí Minh

BÁO CÁO TÀI CHÍNH GIỮA NIÊN ĐỘ

6 tháng đầu của năm tài chính kết thúc ngày 30 tháng 9 năm 2020

Bản thuyết minh Báo cáo tài chính giữa niên độ (tiếp theo)

góp của tại công ty liên doanh, liên kết. Nếu công ty liên doanh, liên kết là đối tượng lập Báo cáo tài chính hợp nhất thì căn cứ để xác định dự phòng tổn thất là Báo cáo tài chính hợp nhất.

Tăng, giảm số dự phòng tổn thất đầu tư vào công ty liên doanh, liên kết cần phải trích lập tại ngày kết thúc kỳ kế toán được ghi nhận vào chi phí tài chính.

## **Các khoản đầu tư vào công cụ vốn của đơn vị khác**

Đầu tư vào công cụ vốn của đơn vị khác bao gồm các khoản đầu tư công cụ vốn nhưng Công ty không có quyền kiểm soát, đồng kiểm soát hoặc có ảnh hưởng đáng kể đối với bên được đầu tư.

Các khoản đầu tư vào công cụ vốn của đơn vị khác được ghi nhận ban đầu theo giá gốc, bao gồm giá mua hoặc khoản góp vốn cộng các chi phí trực tiếp liên quan đến hoạt động đầu tư. Cổ tức và lợi nhuận của các kỳ trước khi khoản đầu tư được mua được hạch toán giảm giá trị của chính khoản đầu tư đó. Cổ tức và lợi nhuận của các kỳ sau khi khoản đầu tư được mua được ghi nhận doanh thu. Cổ tức được nhận bằng cổ phiếu chỉ được theo dõi số lượng cổ phiếu tăng thêm, không ghi nhận giá trị cổ phiếu nhận được.

Dự phòng tổn thất cho các khoản đầu tư vào công cụ vốn của đơn vị khác được trích lập như sau:

- Đối với khoản đầu tư vào cổ phiếu niêm yết hoặc giá trị hợp lý khoản đầu tư được xác định tin cậy, việc lập dự phòng dựa trên giá trị thị trường của cổ phiếu.
- Đối với khoản đầu tư không xác định được giá trị hợp lý tại thời điểm báo cáo, việc lập dự phòng được thực hiện căn cứ vào khoản lỗ của bên được đầu tư với mức trích lập bằng chênh lệch giữa vốn đầu tư thực tế của các chủ sở hữu và vốn chủ sở hữu tại ngày kết thúc kỳ kế toán nhân với tỷ lệ vốn điều lệ của Công ty so với tổng vốn điều lệ thực góp tại đơn vị khác.

Tăng, giảm số dự phòng tổn thất đầu tư vào công cụ vốn của đơn vị khác cần phải trích lập tại ngày kết thúc kỳ kế toán được ghi nhận vào chi phí tài chính.

## **5. Các khoản phải thu**

Các khoản nợ phải thu được trình bày theo giá trị ghi sổ trừ đi các khoản dự phòng phải thu khó đòi.

Việc phân loại các khoản phải thu là phải thu khách hàng và phải thu khác được thực hiện theo nguyên tắc sau:

- Phải thu của khách hàng phản ánh các khoản phải thu mang tính chất thương mại phát sinh từ giao dịch có tính chất mua – bán giữa Công ty và người mua là đơn vị độc lập với Công ty.
- Phải thu khác phản ánh các khoản phải thu không có tính thương mại, không liên quan đến giao dịch mua – bán.

Dự phòng phải thu khó đòi được lập cho từng khoản nợ phải thu khó đòi căn cứ vào tuổi nợ quá hạn của các khoản nợ sau khi đã bù trừ với khoản nợ phải trả (nếu có) hoặc dự kiến mức tổn thất có thể xảy ra, cụ thể như sau:

- Đối với nợ phải thu quá hạn thanh toán:
  - 30% giá trị đối với khoản nợ phải thu quá hạn từ 06 tháng đến dưới 01 năm.
  - 50% giá trị đối với khoản nợ phải thu quá hạn từ 01 năm đến dưới 02 năm.
  - 70% giá trị đối với khoản nợ phải thu quá hạn từ 02 năm đến dưới 03 năm.
  - 100% giá trị đối với khoản nợ phải thu quá hạn từ 03 năm trở lên.
- Đối với nợ phải thu chưa quá hạn thanh toán nhưng khó có khả năng thu hồi: căn cứ vào dự kiến mức tổn thất để lập dự phòng.

Tăng, giảm số dư dự phòng nợ phải thu khó đòi cần phải trích lập tại ngày kết thúc kỳ kế toán được ghi nhận vào chi phí quản lý doanh nghiệp.

# CÔNG TY CỔ PHẦN SẢN XUẤT KINH DOANH XUẤT NHẬP KHẨU DỊCH VỤ VÀ ĐẦU TƯ TÂN BÌNH

Địa chỉ: 325 Lý Thường Kiệt, Phường 9, Quận Tân Bình, TP. Hồ Chí Minh

## BÁO CÁO TÀI CHÍNH GIỮA NIÊN ĐỘ

6 tháng đầu của năm tài chính kết thúc ngày 30 tháng 9 năm 2020

Bản thuyết minh Báo cáo tài chính giữa niên độ (tiếp theo)

### 6. Hàng tồn kho

Hàng tồn kho được ghi nhận theo giá thấp hơn giữa giá gốc và giá trị thuần có thể thực hiện được.

Giá gốc hàng tồn kho được xác định như sau:

- Hàng hóa: bao gồm chi phí mua và các chi phí liên quan trực tiếp khác phát sinh để có được hàng tồn kho ở địa điểm và trạng thái hiện tại.
- Chi phí sản xuất kinh doanh dở dang: bao gồm chi phí nguyên vật liệu chính, chi phí nhân công và các chi phí có liên quan trực tiếp khác.

Giá xuất kho được tính theo phương pháp bình quân gia quyền và được hạch toán theo phương pháp kê khai thường xuyên.

Giá trị thuần có thể thực hiện được là giá bán ước tính của hàng tồn kho trong kỳ sản xuất, kinh doanh bình thường trừ chi phí ước tính để hoàn thành và chi phí ước tính cần thiết cho việc tiêu thụ chúng.

Dự phòng giảm giá hàng tồn kho được lập cho từng mặt hàng tồn kho có giá gốc lớn hơn giá trị thuần có thể thực hiện được. Tăng, giảm số dư dự phòng giảm giá hàng tồn kho cần phải trích lập tại ngày kết thúc kỳ kế toán được ghi nhận vào giá vốn hàng bán.

### 7. Chi phí trả trước

Chi phí trả trước bao gồm các chi phí thực tế đã phát sinh nhưng có liên quan đến kết quả hoạt động sản xuất kinh doanh của nhiều kỳ kế toán. Chi phí trả trước của Công ty chủ yếu là chi phí thuê đất Khu công nghiệp hiện hữu và chi phí hạ tầng khu vực mở rộng. Các chi phí trả trước này được phân bổ trong khoảng thời gian trả trước hoặc thời gian các lợi ích kinh tế tương ứng được tạo ra từ các chi phí này.

#### *Chi phí thuê đất Khu công nghiệp hiện hữu*

Chi phí thuê đất Khu công nghiệp hiện hữu được phân bổ khi phát sinh doanh thu cho thuê đất.

#### *Chi phí hạ tầng Khu công nghiệp mở rộng*

Chi phí đền bù và san lấp mặt bằng cho Khu công nghiệp mở rộng được phân bổ trong thời gian 48 năm kể từ năm 2010.

### 8. Tài sản thuê hoạt động

Thuê tài sản được phân loại là thuê hoạt động nếu phần lớn rủi ro và lợi ích gắn liền với quyền sở hữu tài sản thuộc về người cho thuê. Chi phí thuê hoạt động được phản ánh vào chi phí theo phương pháp đường thẳng cho suốt thời hạn thuê tài sản, không phụ thuộc vào phương thức thanh toán tiền thuê.

### 9. Tài sản cố định hữu hình

Tài sản cố định hữu hình được thể hiện theo nguyên giá trừ hao mòn lũy kế. Nguyên giá tài sản cố định hữu hình bao gồm toàn bộ các chi phí mà Công ty phải bỏ ra để có được tài sản cố định tính đến thời điểm đưa tài sản đó vào trạng thái sẵn sàng sử dụng. Các chi phí phát sinh sau ghi nhận ban đầu chỉ được ghi tăng nguyên giá tài sản cố định nếu các chi phí này chắc chắn làm tăng lợi ích kinh tế trong tương lai do sử dụng tài sản đó. Các chi phí phát sinh không thỏa mãn điều kiện trên được ghi nhận là chi phí sản xuất, kinh doanh trong năm.

Khi tài sản cố định hữu hình được bán hay thanh lý, nguyên giá và giá trị hao mòn lũy kế được xóa sổ và lãi, lỗ phát sinh do thanh lý được ghi nhận vào thu nhập hay chi phí trong kỳ.

# CÔNG TY CỔ PHẦN SẢN XUẤT KINH DOANH XUẤT NHẬP KHẨU DỊCH VỤ VÀ ĐẦU TƯ TÂN BÌNH

Địa chỉ: 325 Lý Thường Kiệt, Phường 9, Quận Tân Bình, TP. Hồ Chí Minh

## BÁO CÁO TÀI CHÍNH GIỮA NIÊN ĐỘ

6 tháng đầu của năm tài chính kết thúc ngày 30 tháng 9 năm 2020

Bản thuyết minh Báo cáo tài chính giữa niên độ (tiếp theo)

Tài sản cố định hữu hình được khấu hao theo phương pháp đường thẳng dựa trên thời gian hữu dụng ước tính. Số năm khấu hao của các loại tài sản cố định hữu hình như sau:

<u>Loại tài sản cố định</u>	<u>Số năm</u>
Nhà cửa, vật kiến trúc	06 – 31
Máy móc và thiết bị	06 – 10
Phương tiện vận tải, truyền dẫn	06 – 10
Thiết bị, dụng cụ quản lý	03 – 05
Cây lâu năm	07
Tài sản cố định hữu hình khác	04 – 07

### 10. Tài sản cố định vô hình

Tài sản cố định vô hình được thể hiện theo nguyên giá trừ hao mòn lũy kế.

Nguyên giá tài sản cố định vô hình bao gồm toàn bộ các chi phí mà Công ty phải bỏ ra để có được tài sản cố định tính đến thời điểm đưa tài sản đó vào trạng thái sẵn sàng sử dụng. Chi phí liên quan đến tài sản cố định vô hình phát sinh sau khi ghi nhận ban đầu được ghi nhận là chi phí sản xuất, kinh doanh trong năm trừ khi các chi phí này gắn liền với một tài sản cố định vô hình cụ thể và làm tăng lợi ích kinh tế từ các tài sản này.

Khi tài sản cố định vô hình được bán hay thanh lý, nguyên giá và giá trị hao mòn lũy kế được xóa sổ và lãi, lỗ phát sinh do thanh lý được ghi nhận vào thu nhập hay chi phí trong kỳ.

Tài sản cố định vô hình của Công ty bao gồm:

#### *Quyền sử dụng đất, san lấp mặt bằng và kinh phí đền bù*

Quyền sử dụng đất là toàn bộ các chi phí thực tế Công ty đã chi ra có liên quan trực tiếp tới đất sử dụng, bao gồm: tiền chi ra để có quyền sử dụng đất, chi phí cho đền bù, giải phóng mặt bằng, san lấp mặt bằng, lệ phí trước bạ, ...

Quyền sử dụng đất của Công ty được khấu hao như sau:

<u>Loại chi phí</u>	<u>Số năm</u>
Quyền sử dụng đất	50
San lấp mặt bằng	05 – 49
Kinh phí đền bù	05 – 48

#### *Chương trình phần mềm*

Chi phí liên quan đến các chương trình phần mềm máy tính không phải là một bộ phận gắn kết với phần cứng có liên quan được vốn hoá. Nguyên giá của phần mềm máy tính là toàn bộ các chi phí mà Công ty đã chi ra tính đến thời điểm đưa phần mềm vào sử dụng. Phần mềm máy tính được khấu hao theo phương pháp đường thẳng trong 05 năm.

### 11. Bất động sản đầu tư

Bất động sản đầu tư là quyền sử dụng đất, nhà, một phần của nhà hoặc cơ sở hạ tầng thuộc sở hữu của Công ty hay thuê tài chính được sử dụng nhằm mục đích thu lợi từ việc cho thuê hoặc chờ tăng giá. Bất động sản đầu tư cho thuê được thể hiện theo nguyên giá trừ hao mòn lũy kế. Bất động sản đầu tư chờ tăng giá được trình bày theo nguyên giá trừ suy giảm giá trị. Nguyên giá của bất động sản đầu tư là toàn bộ các chi phí mà Công ty phải bỏ ra hoặc giá trị hợp lý của các khoản đưa ra để trao đổi nhằm có được bất động sản đầu tư tính đến thời điểm mua hoặc xây dựng hoàn thành.

Các chi phí liên quan đến bất động sản đầu tư phát sinh sau ghi nhận ban đầu được ghi nhận vào chi phí, trừ khi chi phí này có khả năng chắc chắn làm cho bất động sản đầu tư tạo ra lợi ích kinh tế trong tương lai nhiều hơn mức hoạt động được đánh giá ban đầu thì được ghi tăng nguyên giá.

# CÔNG TY CỔ PHẦN SẢN XUẤT KINH DOANH XUẤT NHẬP KHẨU DỊCH VỤ VÀ ĐẦU TƯ TÂN BÌNH

Địa chỉ: 325 Lý Thường Kiệt, Phường 9, Quận Tân Bình, TP. Hồ Chí Minh

## BÁO CÁO TÀI CHÍNH GIỮA NIÊN ĐỘ

6 tháng đầu của năm tài chính kết thúc ngày 30 tháng 9 năm 2020

Bản thuyết minh Báo cáo tài chính giữa niên độ (tiếp theo)

Khi bắt động sản đầu tư được bán, nguyên giá và giá trị hao mòn lũy kế được xóa sổ và lãi, lỗ nào phát sinh được hạch toán vào thu nhập hay chi phí trong kỳ.

Việc chuyển từ bất động sản chủ sở hữu sử dụng hoặc hàng tồn kho thành bất động sản đầu tư chỉ khi chủ sở hữu chấm dứt sử dụng tài sản đó và bắt đầu cho bên khác thuê hoạt động hoặc khi kết thúc giai đoạn xây dựng. Việc chuyển từ bất động sản đầu tư sang bất động sản chủ sở hữu sử dụng hay hàng tồn kho chỉ khi chủ sở hữu bắt đầu sử dụng tài sản này hoặc bắt đầu triển khai cho mục đích bán. Việc chuyển từ bất động sản đầu tư sang bất động sản chủ sở hữu sử dụng hoặc hàng tồn kho không làm thay đổi nguyên giá hay giá trị còn lại của bất động sản tại ngày chuyển đổi.

Bất động sản đầu tư sử dụng để cho thuê được khấu hao theo phương pháp đường thẳng dựa trên thời gian hữu dụng ước tính. Số năm khấu hao của bất động sản đầu tư như sau:

<u>Loại tài sản cố định</u>	<u>Số năm</u>
Quyền sử dụng đất	46 – 50
Nhà	08 – 30

### 12. Chi phí xây dựng cơ bản dở dang

Chi phí xây dựng cơ bản dở dang phản ánh các chi phí liên quan trực tiếp (bao gồm cả chi phí lãi vay có liên quan phù hợp với chính sách kế toán của Công ty) đến các tài sản đang trong quá trình xây dựng, máy móc thiết bị đang lắp đặt để phục vụ cho mục đích sản xuất, cho thuê và quản lý cũng như chi phí liên quan đến việc sửa chữa tài sản cố định đang thực hiện. Các tài sản này được ghi nhận theo giá gốc và không được tính khấu hao.

### 13. Các khoản nợ phải trả và chi phí phải trả

Các khoản nợ phải trả và chi phí phải trả được ghi nhận cho số tiền phải trả trong tương lai liên quan đến hàng hóa và dịch vụ đã nhận được. Chi phí phải trả được ghi nhận dựa trên các ước tính hợp lý về số tiền phải trả.

Việc phân loại các khoản phải trả là phải trả người bán, chi phí phải trả và phải trả khác được thực hiện theo nguyên tắc sau:

- Phải trả người bán phản ánh các khoản phải trả mang tính chất thương mại phát sinh từ giao dịch mua hàng hóa, dịch vụ, tài sản và người bán là đơn vị độc lập với Công ty.
- Chi phí phải trả phản ánh các khoản phải trả cho hàng hóa, dịch vụ đã nhận được từ người bán hoặc đã cung cấp cho người mua nhưng chưa chi trả do chưa có hóa đơn hoặc chưa đủ hồ sơ, tài liệu kế toán và các khoản phải trả cho người lao động về tiền lương nghỉ phép, các khoản chi phí sản xuất, kinh doanh phải trích trước.
- Phải trả khác phản ánh các khoản phải trả không có tính thương mại, không liên quan đến giao dịch mua, bán, cung cấp hàng hóa dịch vụ.

Các khoản nợ phải trả và chi phí phải trả được phân loại ngắn hạn và dài hạn trên Bảng cân đối kế toán giữa niên độ căn cứ theo kỳ hạn còn lại tại ngày kết thúc kỳ kế toán.

### 14. Vốn chủ sở hữu

#### *Vốn góp của chủ sở hữu*

Vốn góp của chủ sở hữu được ghi nhận theo số vốn thực tế đã góp của các cổ đông.

#### *Thặng dư vốn cổ phần*

Thặng dư vốn cổ phần được ghi nhận theo số chênh lệch giữa giá phát hành và mệnh giá cổ phiếu khi phát hành lần đầu hoặc phát hành bổ sung, chênh lệch giữa giá tái phát hành và giá trị sổ sách của cổ phiếu quỹ và cấu phần vốn của trái phiếu chuyển đổi khi đáo hạn. Chi phí trực tiếp liên quan đến việc phát hành bổ sung cổ phiếu và tái phát hành cổ phiếu quỹ được ghi giảm thặng dư vốn cổ phần.

# CÔNG TY CỔ PHẦN SẢN XUẤT KINH DOANH XUẤT NHẬP KHẨU DỊCH VỤ VÀ ĐẦU TƯ TÂN BÌNH

Địa chỉ: 325 Lý Thường Kiệt, Phường 9, Quận Tân Bình, TP. Hồ Chí Minh

## BÁO CÁO TÀI CHÍNH GIỮA NIÊN ĐỘ

6 tháng đầu của năm tài chính kết thúc ngày 30 tháng 9 năm 2020

Bản thuyết minh Báo cáo tài chính giữa niên độ (tiếp theo)

### 15. Phân phối lợi nhuận

Lợi nhuận sau thuế thu nhập doanh nghiệp được phân phối cho các cổ đông sau khi đã trích lập các quỹ theo Điều lệ của Công ty cũng như các quy định của pháp luật và đã được Đại hội đồng cổ đông phê duyệt.

Việc phân phối lợi nhuận cho các cổ đông được cân nhắc đến các khoản mục phi tiền tệ nằm trong lợi nhuận sau thuế chưa phân phối có thể ảnh hưởng đến luồng tiền và khả năng chi trả cổ tức như lãi do đánh giá lại tài sản mang đi góp vốn, lãi do đánh giá lại các khoản mục tiền tệ, các công cụ tài chính và các khoản mục phi tiền tệ khác.

Cổ tức được ghi nhận là nợ phải trả khi được Đại hội đồng cổ đông phê duyệt.

### 16. Ghi nhận doanh thu và thu nhập

#### *Doanh thu cung cấp dịch vụ*

Doanh thu cung cấp dịch vụ được ghi nhận khi đồng thời thỏa mãn các điều kiện sau:

- Doanh thu được xác định tương đối chắc chắn. Khi hợp đồng quy định người mua được quyền trả lại dịch vụ đã mua theo những điều kiện cụ thể, doanh thu chỉ được ghi nhận khi những điều kiện cụ thể đó không còn tồn tại và người mua không được quyền trả lại dịch vụ đã cung cấp.
- Công ty đã hoặc sẽ thu được lợi ích kinh tế từ giao dịch cung cấp dịch vụ đó.
- Xác định được phần công việc đã hoàn thành vào thời điểm báo cáo.
- Xác định được chi phí phát sinh cho giao dịch và chi phí để hoàn thành giao dịch cung cấp dịch vụ đó.

Trường hợp dịch vụ được thực hiện trong nhiều kỳ thì doanh thu được ghi nhận trong kỳ được căn cứ vào kết quả phân công việc đã hoàn thành vào ngày kết thúc kỳ kế toán.

#### *Doanh thu bán bất động sản*

Doanh thu bán bất động sản mà Công ty là chủ đầu tư được ghi nhận khi thỏa mãn đồng thời tất cả các điều kiện sau:

- Bất động sản đã hoàn thành toàn bộ và bàn giao cho người mua, Công ty đã chuyển giao rủi ro và lợi ích gắn liền với quyền sở hữu bất động sản cho người mua.
- Công ty không còn nắm giữ quyền quản lý bất động sản như người sở hữu bất động sản hoặc quyền kiểm soát bất động sản.
- Doanh thu được xác định tương đối chắc chắn.
- Công ty đã thu được hoặc sẽ thu được lợi ích kinh tế từ giao dịch bán bất động sản.
- Xác định được chi phí liên quan đến giao dịch bán bất động sản.

Trường hợp khách hàng có quyền hoàn thiện nội thất của bất động sản và Công ty thực hiện việc hoàn thiện nội thất của bất động sản theo đúng thiết kế, mẫu mã, yêu cầu của khách hàng theo một hợp đồng hoàn thiện nội thất bất động sản riêng thì doanh thu được ghi nhận khi hoàn thành, bàn giao phần xây thô cho khách hàng.

#### *Doanh thu cho thuê đất*

Doanh thu tại Khu công nghiệp hiện hữu đã được ghi nhận doanh thu một lần và kết thúc vào năm 2014. Khu công nghiệp mở rộng ghi nhận doanh thu theo thời gian của dự án.

#### *Doanh thu cho thuê tài sản hoạt động*

Doanh thu cho thuê tài sản hoạt động được ghi nhận theo phương pháp đường thẳng trong suốt thời gian cho thuê. Tiền cho thuê nhận trước của nhiều kỳ được phân bổ vào doanh thu phù hợp với thời gian cho thuê.

# CÔNG TY CỔ PHẦN SẢN XUẤT KINH DOANH XUẤT NHẬP KHẨU DỊCH VỤ VÀ ĐẦU TƯ TÂN BÌNH

Địa chỉ: 325 Lý Thường Kiệt, Phường 9, Quận Tân Bình, TP. Hồ Chí Minh

**BÁO CÁO TÀI CHÍNH GIỮA NIÊN ĐỘ**

6 tháng đầu của năm tài chính kết thúc ngày 30 tháng 9 năm 2020

**Bản thuyết minh Báo cáo tài chính giữa niên độ (tiếp theo)**

## ***Tiền lãi***

Tiền lãi được ghi nhận trên cơ sở thời gian và lãi suất thực tế từng kỳ.

## ***Cổ tức và lợi nhuận được chia***

Cổ tức và lợi nhuận được chia được ghi nhận khi Công ty được quyền nhận cổ tức hoặc lợi nhuận từ việc góp vốn.

## **17. Chi phí đi vay**

Chi phí đi vay bao gồm lãi tiền vay và các chi phí khác phát sinh liên quan trực tiếp đến các khoản vay.

Chi phí đi vay được ghi nhận vào chi phí khi phát sinh. Trường hợp chi phí đi vay liên quan trực tiếp đến việc đầu tư xây dựng hoặc sản xuất tài sản dở dang cần có một thời gian đủ dài (trên 12 tháng) để có thể đưa vào sử dụng theo mục đích định trước hoặc bán thì chi phí đi vay này được tính vào giá trị của tài sản đó. Đối với khoản vay riêng phục vụ việc xây dựng tài sản cố định, bất động sản đầu tư, lãi vay được vốn hóa kể cả khi thời gian xây dựng dưới 12 tháng. Các khoản thu nhập phát sinh từ việc đầu tư tạm thời các khoản vay được ghi giảm nguyên giá tài sản có liên quan.

Đối với các khoản vốn vay chung trong đó có sử dụng cho mục đích đầu tư xây dựng hoặc sản xuất tài sản dở dang thì chi phí đi vay vốn hóa được xác định theo tỷ lệ vốn hóa đối với chi phí lũy kế bình quân gia quyền phát sinh cho việc đầu tư xây dựng cơ bản hoặc sản xuất tài sản đó. Tỷ lệ vốn hóa được tính theo tỷ lệ lãi suất bình quân gia quyền của các khoản vay chưa trả trong năm, ngoại trừ các khoản vay riêng biệt phục vụ cho mục đích hình thành một tài sản cụ thể.

## **18. Các khoản chi phí**

Chi phí là những khoản làm giảm lợi ích kinh tế được ghi nhận tại thời điểm giao dịch phát sinh hoặc khi có khả năng tương đối chắc chắn sẽ phát sinh trong tương lai không phân biệt đã chi tiền hay chưa.

Các khoản chi phí và khoản doanh thu do nó tạo ra phải được ghi nhận đồng thời theo nguyên tắc phù hợp. Trong trường hợp nguyên tắc phù hợp xung đột với nguyên tắc thận trọng, chi phí được ghi nhận căn cứ vào bản chất và quy định của các chuẩn mực kế toán để đảm bảo phản ánh giao dịch một cách trung thực, hợp lý.

## **19. Thuế thu nhập doanh nghiệp**

Chi phí thuế thu nhập doanh nghiệp bao gồm thuế thu nhập hiện hành và thuế thu nhập hoãn lại.

### ***Thuế thu nhập hiện hành***

Thuế thu nhập hiện hành là khoản thuế được tính dựa trên thu nhập tính thuế. Thu nhập tính thuế chênh lệch so với lợi nhuận kế toán là do điều chỉnh các khoản chênh lệch tạm thời giữa thuế và kế toán, các chi phí không được trừ cũng như điều chỉnh các khoản thu nhập không phải chịu thuế và các khoản lỗ được chuyển.

### ***Thuế thu nhập hoãn lại***

Thuế thu nhập hoãn lại là khoản thuế thu nhập doanh nghiệp sẽ phải nộp hoặc sẽ được hoàn lại do chênh lệch tạm thời giữa giá trị ghi sổ của tài sản và nợ phải trả cho mục đích lập Báo cáo tài chính và cơ sở tính thuế thu nhập. Thuế thu nhập hoãn lại phải trả được ghi nhận cho tất cả các khoản chênh lệch tạm thời chịu thuế. Tài sản thuế thu nhập hoãn lại chỉ được ghi nhận khi chắc chắn trong tương lai sẽ có lợi nhuận tính thuế để sử dụng những chênh lệch tạm thời được khấu trừ này.

# CÔNG TY CỔ PHẦN SẢN XUẤT KINH DOANH XUẤT NHẬP KHẨU DỊCH VỤ VÀ ĐẦU TƯ TÂN BÌNH

Địa chỉ: 325 Lý Thường Kiệt, Phường 9, Quận Tân Bình, TP. Hồ Chí Minh

## BÁO CÁO TÀI CHÍNH GIỮA NIÊN ĐỘ

6 tháng đầu của năm tài chính kết thúc ngày 30 tháng 9 năm 2020

Bản thuyết minh Báo cáo tài chính giữa niên độ (tiếp theo)

Giá trị ghi sổ của tài sản thuế thu nhập doanh nghiệp hoãn lại được xem xét lại vào ngày kết thúc kỳ kế toán và sẽ được ghi giảm đến mức đảm bảo chắc chắn có đủ lợi nhuận tính thuế cho phép lợi ích của một phần hoặc toàn bộ tài sản thuế thu nhập hoãn lại được sử dụng. Các tài sản thuế thu nhập doanh nghiệp hoãn lại chưa được ghi nhận trước đây được xem xét lại vào ngày kết thúc kỳ kế toán và được ghi nhận khi chắc chắn có đủ lợi nhuận tính thuế để có thể sử dụng các tài sản thuế thu nhập hoãn lại chưa ghi nhận này.

Tài sản thuế thu nhập hoãn lại và thuế thu nhập hoãn lại phải trả được xác định theo thuế suất dự tính sẽ áp dụng cho năm tài sản được thu hồi hay nợ phải trả được thanh toán dựa trên các mức thuế suất có hiệu lực tại ngày kết thúc kỳ kế toán. Thuế thu nhập hoãn lại được ghi nhận vào Báo cáo kết quả hoạt động kinh doanh và chỉ ghi trực tiếp vào vốn chủ sở hữu khi khoản thuế đó liên quan đến các khoản mục được ghi thẳng vào vốn chủ sở hữu.

Tài sản thuế thu nhập hoãn lại và thuế thu nhập hoãn lại phải trả được bù trừ khi:

- Công ty có quyền hợp pháp được bù trừ giữa tài sản thuế thu nhập hiện hành với thuế thu nhập hiện hành phải nộp; và
- Các tài sản thuế thu nhập hoãn lại và thuế thu nhập hoãn lại phải trả này liên quan đến thuế thu nhập doanh nghiệp được quản lý bởi cùng một cơ quan thuế:
  - Đối với cùng một đơn vị chịu thuế; hoặc
  - Công ty dự định thanh toán thuế thu nhập hiện hành phải trả và tài sản thuế thu nhập hiện hành trên cơ sở thuần hoặc thu hồi tài sản đồng thời với việc thanh toán nợ phải trả trong từng kỳ tương lai khi các khoản trọng yếu của thuế thu nhập hoãn lại phải trả hoặc tài sản thuế thu nhập hoãn lại được thanh toán hoặc thu hồi.

### 20. Bên liên quan

Các bên được coi là liên quan nếu một bên có khả năng kiểm soát hoặc có ảnh hưởng đáng kể đối với bên kia trong việc ra quyết định các chính sách tài chính và hoạt động. Các bên cũng được xem là bên liên quan nếu cùng chịu sự kiểm soát chung hay chịu ảnh hưởng đáng kể chung.

Trong việc xem xét mối quan hệ của các bên liên quan, bản chất của mối quan hệ được chú trọng nhiều hơn hình thức pháp lý.

### 21. Báo cáo theo bộ phận

Bộ phận theo lĩnh vực kinh doanh là một phần có thể xác định riêng biệt tham gia vào quá trình sản xuất hoặc cung cấp sản phẩm, dịch vụ và có rủi ro và lợi ích kinh tế khác với các bộ phận kinh doanh khác.

Bộ phận theo khu vực địa lý là một phần có thể xác định riêng biệt tham gia vào quá trình sản xuất hoặc cung cấp sản phẩm, dịch vụ trong phạm vi một môi trường kinh tế cụ thể và có rủi ro và lợi ích kinh tế khác với các bộ phận kinh doanh trong các môi trường kinh tế khác.

Thông tin bộ phận được lập và trình bày phù hợp với chính sách kế toán áp dụng cho việc lập và trình bày Báo cáo tài chính giữa niên độ của Công ty.

### 22. Công cụ tài chính

#### *Tài sản tài chính*

Việc phân loại các tài sản tài chính này phụ thuộc vào bản chất và mục đích của tài sản tài chính và được quyết định tại thời điểm ghi nhận ban đầu. Các tài sản tài chính của Công ty gồm tiền và các khoản tương đương tiền, các khoản phải thu khách hàng, phải thu khác, các công cụ tài chính được niêm yết và không được niêm yết.



# CÔNG TY CỔ PHẦN SẢN XUẤT KINH DOANH XUẤT NHẬP KHẨU DỊCH VỤ VÀ ĐẦU TƯ TÂN BÌNH

Địa chỉ: 325 Lý Thường Kiệt, Phường 9, Quận Tân Bình, TP. Hồ Chí Minh

## BÁO CÁO TÀI CHÍNH GIỮA NIÊN ĐỘ

6 tháng đầu của năm tài chính kết thúc ngày 30 tháng 9 năm 2020

Bản thuyết minh Báo cáo tài chính giữa niên độ (tiếp theo)

Tại thời điểm ghi nhận ban đầu, các tài sản tài chính được ghi nhận theo giá gốc cộng các chi phí giao dịch có liên quan trực tiếp đến tài sản tài chính đó.

### **Nợ phải trả tài chính**

Việc phân loại các khoản nợ phải trả tài chính phụ thuộc vào bản chất và mục đích của khoản nợ phải trả tài chính và được quyết định tại thời điểm ghi nhận ban đầu. Nợ phải trả tài chính của Công ty gồm các khoản phải trả người bán, vay và nợ và các khoản phải trả khác.

Tại thời điểm ghi nhận ban đầu, các khoản nợ phải trả tài chính được ghi nhận ban đầu theo giá gốc trừ các chi phí giao dịch có liên quan trực tiếp đến nợ phải trả tài chính đó.

### **Công cụ vốn chủ sở hữu**

Công cụ vốn chủ sở hữu là hợp đồng chứng tỏ được những lợi ích còn lại về tài sản của Công ty sau khi trừ đi toàn bộ nghĩa vụ.

### **Bù trừ các công cụ tài chính**

Các tài sản tài chính và nợ phải trả tài chính chỉ được bù trừ với nhau và trình bày giá trị thuần trên Bảng cân đối kế toán khi và chỉ khi Công ty:

- Có quyền hợp pháp để bù trừ giá trị đã được ghi nhận; và
- Có dự định thanh toán trên cơ sở thuần hoặc ghi nhận tài sản và thanh toán nợ phải trả cùng một thời điểm.

## V. THÔNG TIN BỔ SUNG CHO CÁC KHOẢN MỤC TRÌNH BÀY TRONG BẢNG CÂN ĐỐI KẾ TOÁN GIỮA NIÊN ĐỘ

### 1. Tiền và các khoản tương đương tiền

	Số cuối kỳ	Số đầu năm
Tiền mặt	1.407.010.196	1.277.542.400
Tiền gửi ngân hàng không kỳ hạn <sup>(i)</sup>	37.398.916.777	34.722.279.034
Các khoản tương đương tiền - Tiền gửi ngân hàng có kỳ hạn gốc không quá 03 tháng	54.000.000.000	40.000.000.000
<b>Cộng</b>	<b>92.805.926.973</b>	<b>75.999.821.434</b>

<sup>(i)</sup> Trong đó, khoản tiền gửi ngân hàng để chờ đền bù tái định cư là 25.977.547.577 VND.

### 2. Các khoản đầu tư tài chính

Các khoản đầu tư tài chính của Công ty bao gồm chứng khoán kinh doanh, đầu tư nắm giữ đến ngày đáo hạn và đầu tư góp vốn vào đơn vị khác. Thông tin về các khoản đầu tư tài chính của Công ty như sau:

#### 2a. Đầu tư nắm giữ đến ngày đáo hạn

	Số cuối kỳ		Số đầu năm	
	Giá gốc	Giá trị ghi sổ	Giá gốc	Giá trị ghi sổ
<b>Ngắn hạn</b>	<b>186.000.000.000</b>	<b>186.000.000.000</b>	<b>180.000.138.889</b>	<b>180.000.138.889</b>
Tiền gửi có kỳ hạn	186.000.000.000	186.000.000.000	170.000.138.889	170.000.138.889
Trái phiếu	-	-	10.000.000.000	10.000.000.000
<b>Dài hạn</b>	<b>35.300.000.000</b>	<b>35.300.000.000</b>	<b>30.000.000.000</b>	<b>30.000.000.000</b>
Trái phiếu	35.300.000.000	35.300.000.000	30.000.000.000	30.000.000.000
<b>Cộng</b>	<b>221.300.000.000</b>	<b>221.300.000.000</b>	<b>210.000.138.889</b>	<b>210.000.138.889</b>

**CÔNG TY CỔ PHẦN SẢN XUẤT KINH DOANH XUẤT NHẬP KHẨU DỊCH VỤ VÀ ĐẦU TƯ TÂN BÌNH**

Địa chỉ: 325 Lý Thường Kiệt, Phường 9, Quận Tân Bình, TP. Hồ Chí Minh

**BÁO CÁO TÀI CHÍNH GIỮA NIÊN ĐỘ**

6 tháng đầu của năm tài chính kết thúc ngày 30 tháng 9 năm 2020

Bản thuyết minh Báo cáo tài chính giữa niên độ (tiếp theo)

**2b. Đầu tư góp vốn vào đơn vị khác**

	Số cuối kỳ		Số đầu năm	
	Giá gốc	Dự phòng	Giá gốc	Dự phòng
<b>Đầu tư vào công ty liên doanh, liên kết</b>	<b>175.344.190.305</b>	<b>(239.471.845)</b>	<b>210.505.804.427</b>	<b>(126.648.658)</b>
Công ty Cổ phần Xây dựng Cơ khí Tân Bình Tanimex <sup>(i)</sup>	-	-	11.107.706.009	-
Công ty Cổ phần Đầu tư và Phát triển Minh Phát <sup>(ii)</sup>	14.904.000.000	-	14.904.000.000	-
Công ty Cổ phần Sản xuất – Dịch vụ Tân Bình Tanimex <sup>(iii)</sup>	23.292.727.271	-	23.292.727.271	-
Công ty Cổ phần Tư vấn Đầu tư Giá Trị <sup>(iv)</sup>	-	-	24.500.000.000	-
Công ty Cổ phần Dịch vụ – Giáo dục Trí Đức <sup>(v)</sup>	7.405.582.887	-	12.959.491.000	-
Công ty Cổ phần Bao bì Việt Phát <sup>(vi)</sup>	27.993.904.000	-	27.993.904.000	-
Công ty Cổ phần Dịch vụ Vận chuyên Thịnh Phát <sup>(vii)</sup>	17.250.000.000	-	17.250.000.000	-
Công ty Cổ phần Dịch vụ Logistics Nam Sài Gòn <sup>(viii)</sup>	34.300.000.000	-	34.300.000.000	-
Công ty Cổ phần Dịch vụ Giáo dục Đức Nhân <sup>(ix)</sup>	18.000.000.000	(239.471.845)	12.000.000.000	(126.648.658)
Công ty Cổ phần Đầu tư và Dịch vụ Tân Phú <sup>(x)</sup>	18.750.000.000	-	18.750.000.000	-
Công ty Cổ phần Thương mại Dịch vụ Nhựa bao bì Kiên Đức <sup>(xi)</sup>	13.447.976.147	-	13.447.976.147	-
<b>Đầu tư góp vốn vào đơn vị khác</b>	<b>30.221.250.000</b>	<b>(4.801.979.693)</b>	<b>26.321.250.000</b>	<b>(4.087.968.858)</b>
Công ty Cổ phần Lương thực Nam Trung Bộ	8.020.000.000	(4.801.979.693)	8.020.000.000	(4.087.968.858)
Công ty TNHH ITL Keppel Tanimex Logistics	1.901.250.000	-	1.901.250.000	-
Công ty Cổ phần Sản xuất Dịch vụ Hưng Phát	16.400.000.000	-	16.400.000.000	-
Công ty Cổ phần Tư vấn Đầu tư Giá Trị <sup>(iv)</sup>	3.900.000.000	-	-	-
<b>Cộng</b>	<b>205.565.440.305</b>	<b>(5.041.451.538)</b>	<b>236.827.054.427</b>	<b>(4.214.617.516)</b>

(i) Trong kỳ, Công ty đã thoái vốn toàn bộ khoản đầu tư vào Công ty Cổ phần Xây dựng Cơ khí Tân Bình Tanimex.

(ii) Theo Giấy chứng nhận đăng ký doanh nghiệp số 0311640972, thay đổi lần thứ 08 ngày 22 tháng 01 năm 2015 do Sở Kế hoạch và Đầu tư TP. Hồ Chí Minh cấp, Công ty đầu tư vào Công ty Cổ phần Đầu tư và Phát triển Minh Phát 14.700.000.000 VND tương đương 44,55% vốn điều lệ. Tại ngày 31 tháng 3 năm 2020, Công ty đã đầu tư vào Công ty Cổ phần Đầu tư và Phát triển Minh Phát 14.904.000.000 VND, tương đương với 23% vốn điều lệ.

(iii) Theo Giấy chứng nhận đăng ký doanh nghiệp số 0304563607, thay đổi lần thứ 18 ngày 11 tháng 5 năm 2018 do Sở Kế hoạch và Đầu tư TP. Hồ Chí Minh cấp, Công ty đầu tư vào Công ty Cổ phần Sản xuất – Dịch vụ Tân Bình Tanimex 22.108.298.000 VND, tương đương 36,01% vốn điều lệ. Tại ngày 31 tháng 3 năm 2020, Công ty đã đầu tư vào Công ty Cổ phần Sản xuất – Dịch vụ Tân Bình Tanimex 23.292.727.271 VND tương đương với 23% vốn điều lệ.

## CÔNG TY CỔ PHẦN SẢN XUẤT KINH DOANH XUẤT NHẬP KHẨU DỊCH VỤ VÀ ĐẦU TƯ TÂN BÌNH

Địa chỉ: 325 Lý Thường Kiệt, Phường 9, Quận Tân Bình, TP. Hồ Chí Minh

### BÁO CÁO TÀI CHÍNH GIỮA NIÊN ĐỘ

6 tháng đầu của năm tài chính kết thúc ngày 30 tháng 9 năm 2020

Bản thuyết minh Báo cáo tài chính giữa niên độ (tiếp theo)

- (iv) Trong kỳ, Công ty được hoàn trả 1.470.000 cổ phiếu do Cổ phần Tư vấn Đầu tư Giá Trị thực hiện điều chỉnh giảm vốn điều lệ từ 50.000.000.000 VND xuống còn 20.000.000.000 VND. Ngoài ra, trong kỳ Công ty đã bán 590.000 cổ phiếu của Cổ phần Tư vấn Đầu tư Giá Trị. Tại ngày kết thúc kỳ kế toán, Công ty nắm giữ 390.000 cổ phiếu, tương đương 19,50% vốn điều lệ của Cổ phần Tư vấn Đầu tư Giá Trị (số đầu năm là 2.450.000 cổ phiếu, tương đương 49% vốn điều lệ).
- (v) Trong kỳ Công ty đã bán 515.474 cổ phiếu của Công ty Cổ phần Dịch vụ – Giáo dục Trí Đức. Tại ngày kết thúc kỳ kế toán, Công ty nắm giữ 690.000 cổ phiếu, tương đương 23% vốn điều lệ của Công ty Cổ phần Dịch vụ – Giáo dục Trí Đức (số đầu năm là 1.207.474 cổ phiếu, tương đương 40,25% vốn điều lệ).
- (vi) Công ty đã đầu tư vào Công ty Cổ phần Bao bì Việt Phát 27.993.904.000 VND tương đương 35% vốn điều lệ.
- (vii) Công ty đã đầu tư vào Công ty Cổ phần Dịch vụ Vận chuyển Thịnh Phát 17.250.000.000 VND tương đương 48,33% vốn điều lệ.
- (viii) Công ty đã đầu tư vào Công ty Cổ phần Dịch vụ Logistics Nam Sài Gòn 34.300.000.000 VND tương đương 49% vốn điều lệ.
- (ix) Trong kỳ Công ty đã mua thêm 600.000 cổ phiếu của Công ty Cổ phần Dịch vụ Giáo dục Đức Nhân. Tại ngày kết thúc kỳ kế toán, Công ty nắm giữ 1.800.000 cổ phiếu, tương đương 45% vốn điều lệ của Công ty Cổ phần Dịch vụ Giáo dục Đức Nhân (số đầu năm là 1.200.000 cổ phiếu, tương đương 30% vốn điều lệ).
- (x) Công ty đã đầu tư vào Công ty Cổ phần Đầu tư và Dịch vụ Tân Phú 18.750.000.000 VND tương đương 49% vốn điều lệ.
- (xi) Công ty đã đầu tư vào Công ty Cổ phần Thương mại Dịch vụ Nhựa bao bì Kiến Đức 13.447.976.147 VND tương đương 23% vốn điều lệ.

#### Giá trị hợp lý

Công ty chưa xác định giá trị hợp lý của các khoản đầu tư do chưa có hướng dẫn cụ thể về việc xác định giá trị hợp lý.

#### Tình hình hoạt động của các công ty liên doanh, liên kết

Các công ty liên doanh, liên kết đang hoạt động kinh doanh bình thường, không có thay đổi lớn so với kỳ trước.

#### Dự phòng cho các khoản đầu tư góp vốn vào đơn vị khác

Tình hình biến động dự phòng cho các khoản đầu tư góp vốn vào đơn vị khác như sau:

	<u>Kỳ này</u>	<u>Kỳ trước</u>
Số đầu năm	4.214.617.516	3.173.708.924
Trích lập dự phòng bổ sung	826.834.022	508.570.629
<b>Số cuối kỳ</b>	<b><u>5.041.451.538</u></b>	<b><u>3.682.279.553</u></b>

**CÔNG TY CỔ PHẦN SẢN XUẤT KINH DOANH XUẤT NHẬP KHẨU DỊCH VỤ VÀ ĐẦU TƯ TÂN BÌNH**

Địa chỉ: 325 Lý Thường Kiệt, Phường 9, Quận Tân Bình, TP. Hồ Chí Minh

**BÁO CÁO TÀI CHÍNH GIỮA NIÊN ĐỘ**

6 tháng đầu của năm tài chính kết thúc ngày 30 tháng 9 năm 2020

**Bản thuyết minh Báo cáo tài chính giữa niên độ (tiếp theo)***Giao dịch với các công ty liên doanh, liên kết*

Các giao dịch trọng yếu giữa Công ty với các công ty liên doanh, liên kết như sau:

	<b>Lũy kế từ đầu năm đến cuối kỳ này</b>	
	<b>Năm nay</b>	<b>Năm trước</b>
<b>Công ty Cổ phần Xây dựng Cơ khí Tân Bình</b>		
<b>Tanimex (Tanicons)</b>		
Chi phí thi công các công trình	-	7.323.874.145
Cho thuê mặt bằng	-	3.000.000
Phải thu tiền điện	-	15.409.570
Cổ tức nhận được	-	878.156.000
Thu phí duy tu cơ sở hạ tầng	-	112.807.632
Cho thuê xe cẩu điện	-	21.258.000
Cổ tức phải trả	-	357.000.000
<b>Công ty Cổ phần Đầu tư và Phát triển Minh Phát</b>		
Cho thuê kho xưởng, mặt bằng, hạ tầng	697.049.548	437.820.718
Phải thu tiền điện	25.509.905	-
Phải trả tiền điện	270.563.600	186.260.810
Cổ tức nhận được	828.000.000	1.237.500.000
Phí dịch vụ bảo trì kho xưởng	275.709.093	420.270.000
Thuê hạ tầng	-	882.250.000
Phải thu phí xử lý nước thải	684.332	113.760
Quản lý tòa nhà văn phòng Khu Công nghiệp	864.000.000	-
Lãi đầu tư trái phiếu	177.534.247	750.000.000
Chi phí ủy thác kinh doanh kho xưởng	2.658.925.147	-
Chi phí dịch vụ lưu trữ	-	138.292.000
Chi phí tư vấn dự án	17.727.273	-
Cổ tức phải trả	3.150.000.000	1.800.000.000
Chuyển nhượng cổ phần Công ty Cổ phần Tư vấn Đầu tư Giá Trị	1.980.000.000	-
<b>Công ty Cổ phần Sản xuất Dịch vụ Tân Bình</b>		
<b>(Taniservice)</b>		
Cho thuê văn phòng	414.720.000	391.743.690
Cho thuê trạm cấp nước	36.000.000	36.000.000
Phải thu phí xử lý nước thải	7.354.908	4.686.912
Cổ tức nhận được	1.610.000.000	2.079.000.000
Thu phí duy tu cơ sở hạ tầng	254.399.376	254.399.376
Tiền điện	29.447.725	-
Chi phí xăng, nước sinh hoạt	186.658.702	296.669.221
Chi phí lắp đặt đồng hồ nước	-	39.420.000
Cho thuê hội quán	69.111.900	69.111.900
Cổ tức phải trả	4.500.000.000	2.640.000.000
Chuyển nhượng cổ phần Công ty Cổ phần Tư vấn Đầu tư Giá Trị	1.900.000.000	-
<b>Công ty Cổ phần Tư vấn Đầu tư Giá Trị</b>		
Chi phí thi công công trình	-	749.755.944
Cho thuê kho xưởng	484.278.255	893.750.700
Phải thu phí xử lý nước thải	2.338.688	6.423.241
Cổ tức phải trả	-	600.000.000

**CÔNG TY CỔ PHẦN SẢN XUẤT KINH DOANH XUẤT NHẬP KHẨU DỊCH VỤ VÀ ĐẦU TƯ TÂN BÌNH**

Địa chỉ: 325 Lý Thường Kiệt, Phường 9, Quận Tân Bình, TP. Hồ Chí Minh

**BÁO CÁO TÀI CHÍNH GIỮA NIÊN ĐỘ**

6 tháng đầu của năm tài chính kết thúc ngày 30 tháng 9 năm 2020

**Bản thuyết minh Báo cáo tài chính giữa niên độ (tiếp theo)**

	Luỹ kế từ đầu năm đến cuối kỳ này	
	Năm nay	Năm trước
<b>Công ty Cổ phần Dịch vụ – Giáo dục Trí Đức</b>		
Doanh thu cho thuê trường trung học phổ thông	2.760.000.000	2.760.000.000
Lãi trả chậm	-	28.436.775
Cổ tức nhận được	375.000.000	760.464.000
<b>Công ty Cổ phần Dịch vụ Vận chuyển Thịnh Phát</b>		
Cho thuê mặt bằng	40.000.000	-
Cho thuê garage	914.369.208	894.713.808
Chi phí thuê xe	1.326.000.000	981.000.000
Chi phí duy tu cây xanh, gom rác	1.440.061.370	1.553.671.804
Chi phí tiền điện	-	52.891.812
Cho thuê kho	2.986.314.436	82.687.834
Phải thu phí xử lý nước thải	3.753.860	6.120.288
Thi công công trình cây xanh, phát quang	871.445.455	170.171.936
Cổ tức phải trả	975.000.000	600.000.000
Thanh lý tài sản cố định	1.558.200.000	-
<b>Công ty Cổ phần Đầu tư và Dịch vụ Tân Phú</b>		
Cho thuê văn phòng	-	75.814.200
Chi phí tiền điện	-	2.679.380
Cổ tức phải trả	975.000.000	600.000.000
Chi phí thi công, giám sát công trình	4.173.403.468	24.715.028.340
Chi phí ủy thác	-	1.712.664.664
<b>Công ty Cổ phần Dịch vụ Logistics Nam Sài Gòn</b>		
Cổ tức phải trả	2.649.855.000	200.000.000
<b>Công ty Cổ phần Nhựa bao bì Kiến Đức</b>		
Cổ tức nhận được	885.500.000	760.925.000
<b>Công ty Cổ phần Dịch vụ Giáo dục Đức Nhân</b>		
Cổ tức nhận được	6.000.000.000	-
<b>3. Phải thu của khách hàng</b>		
<b>3a. Phải thu ngắn hạn của khách hàng</b>		
	<b>Số cuối kỳ</b>	<b>Số đầu năm</b>
<b>Phải thu các bên liên quan</b>	<b>2.003.237.500</b>	<b>2.972.530.000</b>
Công ty Cổ phần Dịch vụ – Giáo dục Trí Đức	1.518.000.000	-
Công ty Cổ phần Đầu tư và Phát triển Minh Phát	485.237.500	-
Công ty Cổ phần Dịch vụ Vận chuyển Thịnh Phát	-	2.970.000.000
Công ty Cổ phần Xây dựng Cơ khí Tân Bình	-	-
Tanimex (*)	-	2.530.000
<b>Phải thu các khách hàng khác</b>	<b>38.140.670.925</b>	<b>46.863.979.938</b>
Công ty Cổ phần Xây dựng Cơ khí Tân Bình	2.428.800	-
Tanimex (*)	-	-
Công ty TNHH Dịch vụ Khoa học Kỹ thuật và Sản xuất Gốm sứ Kim Trúc	7.076.972.069	17.262.291.594
Công ty Cổ phần Sản xuất Thực phẩm Anh Kim	13.307.092.872	13.871.391.358
Công ty Cổ phần Long Sơn	9.332.875.750	9.332.875.750
Các khách hàng khác	8.421.301.434	6.397.421.236
<b>Cộng</b>	<b>40.143.908.425</b>	<b>49.836.509.938</b>

**CÔNG TY CỔ PHẦN SẢN XUẤT KINH DOANH XUẤT NHẬP KHẨU DỊCH VỤ VÀ ĐẦU TƯ TÂN BÌNH**

Địa chỉ: 325 Lý Thường Kiệt, Phường 9, Quận Tân Bình, TP. Hồ Chí Minh

**BÁO CÁO TÀI CHÍNH GIỮA NIÊN ĐỘ**

6 tháng đầu của năm tài chính kết thúc ngày 30 tháng 9 năm 2020

**Bản thuyết minh Báo cáo tài chính giữa niên độ (tiếp theo)**

(\*) Công ty đã chuyển nhượng toàn bộ cổ phần của Công ty Cổ phần Xây dựng Cơ khí Tân Bình Tanimex, từ ngày 11 tháng 10 năm 2019 không còn là bên liên quan.

**3b. Phải thu dài hạn của khách hàng**

Phải thu tiền trả chậm của Công ty TNHH Sản xuất Thương mại Kinh doanh nhà Êm Đềm.

**4. Trả trước cho người bán ngắn hạn**

	<u>Số cuối kỳ</u>	<u>Số đầu năm</u>
Công ty TNHH Cơ điện Hữu Phát	1.565.016.529	1.880.207.000
Công ty Cổ phần Xây dựng Tây Nam	689.671.838	-
Công ty TNHH Thương mại Kỹ thuật Điện lạnh Tâm Đức	-	2.949.920.972
Các nhà cung cấp khác	552.830.580	524.570.537
<b>Cộng</b>	<b><u>2.807.518.947</u></b>	<b><u>5.354.698.509</u></b>

**5. Phải thu ngắn hạn khác**

	<u>Số cuối kỳ</u>		<u>Số đầu năm</u>	
	<u>Giá trị</u>	<u>Dự phòng</u>	<u>Giá trị</u>	<u>Dự phòng</u>
Tạm ứng	197.274.885	-	95.337.885	-
Các khoản ký cược, ký quỹ ngắn hạn	2.980.239.031	-	1.978.078	-
Lãi tiền gửi tiết kiệm dự thu	4.653.906.417	-	6.196.086.148	-
Lãi trái phiếu dự thu	1.185.250.000	-	-	-
Thuế thu nhập doanh nghiệp tạm nộp do chưa có Quyết định của Cơ quan thuế	6.326.976.646	-	6.326.976.646	-
Thuế thu nhập doanh nghiệp của hoạt động duy tu và tiện ích công cộng Công ty nộp hộ Ban quản lý Hạ tầng Khu công nghiệp Tân Bình	5.364.230.476	-	5.364.230.476	-
Thuế thu nhập doanh nghiệp tạm nộp của hoạt động kinh doanh bất động sản	1.527.064.130	-	1.416.010.289	-
Các khoản phải thu ngắn hạn khác	552.285.222	-	351.511.227	-
<b>Cộng</b>	<b><u>22.787.226.807</u></b>	<b>-</b>	<b><u>19.752.130.749</u></b>	<b>-</b>

**6. Nợ xấu**

	<u>Thời gian quá hạn</u>	<u>Số cuối kỳ</u>		<u>Thời gian quá hạn</u>	<u>Số đầu năm</u>	
		<u>Giá gốc</u>	<u>Giá trị có thể thu hồi</u>		<u>Giá gốc</u>	<u>Giá trị có thể thu hồi</u>
Công ty TNHH Sản Xuất Thương mại Kinh doanh nhà Êm Đềm – Phải thu tiền bán hàng	Trên 03 năm	1.415.602.131	-	Trên 03 năm	1.615.602.131	-
Phải thu các tổ chức và cá nhân khác – Phải thu tiền cung cấp dịch vụ	Từ 06 tháng đến 01 năm	6.813.075	4.769.152	Từ 06 tháng đến 01 năm	5.000.000	3.500.000
<b>Cộng</b>		<b><u>1.422.415.206</u></b>	<b><u>4.769.152</u></b>		<b><u>1.620.602.131</u></b>	<b><u>3.500.000</u></b>

**CÔNG TY CỔ PHẦN SẢN XUẤT KINH DOANH XUẤT NHẬP KHẨU DỊCH VỤ VÀ ĐẦU TƯ TÂN BÌNH**

Địa chỉ: 325 Lý Thường Kiệt, Phường 9, Quận Tân Bình, TP. Hồ Chí Minh

**BÁO CÁO TÀI CHÍNH GIỮA NIÊN ĐỘ**

6 tháng đầu của năm tài chính kết thúc ngày 30 tháng 9 năm 2020

**Bản thuyết minh Báo cáo tài chính giữa niên độ (tiếp theo)**

Tình hình biến động dự phòng nợ phải thu khó đòi như sau:

	<b>Phải thu</b>		<b>Cộng</b>
	<b>ngắn hạn</b>	<b>Phải thu dài hạn</b>	
Số đầu năm	1.500.000	1.615.602.131	1.617.102.131
Trích lập/ (Hoàn nhập) dự phòng	543.923	(200.000.000)	(199.456.077)
<b>Số cuối kỳ</b>	<b>2.043.923</b>	<b>1.415.602.131</b>	<b>1.417.646.054</b>

**7. Hàng tồn kho**

	<b>Số cuối kỳ</b>		<b>Số đầu năm</b>	
	<b>Giá gốc</b>	<b>Dự phòng</b>	<b>Giá gốc</b>	<b>Dự phòng</b>
Chi phí sản xuất, kinh doanh dở dang	110.620.525.364	-	108.453.380.625	-
Hàng hóa	1.327.991.561	-	1.327.991.561	-
<b>Cộng</b>	<b>111.948.516.925</b>	<b>-</b>	<b>109.781.372.186</b>	<b>-</b>

**8. Chi phí trả trước****8a. Chi phí trả trước ngắn hạn**

	<b>Số cuối kỳ</b>	<b>Số đầu năm</b>
Chi phí dịch vụ công nghệ thông tin	87.000.000	87.000.000
Chi phí tư vấn dự án	-	17.727.273
<b>Cộng</b>	<b>87.000.000</b>	<b>104.727.273</b>

**8b. Chi phí trả trước dài hạn**

	<b>Số cuối kỳ</b>	<b>Số đầu năm</b>
Chi phí mua sắm trang thiết bị	777.350.108	1.051.708.970
Chi phí thuê đất Khu Công nghiệp hiện hữu	17.044.787.548	15.385.343.905
Chi phí hạ tầng Khu Công nghiệp mở rộng	132.918.871.330	132.834.789.033
Chi phí sửa chữa	1.372.878.790	-
Chi phí thuê máy	161.897.434	213.294.872
Các chi phí trả trước dài hạn khác	33.721.702	33.721.702
<b>Cộng</b>	<b>152.309.506.912</b>	<b>149.518.858.482</b>

**9. Tài sản cố định hữu hình**

Tình hình tăng, giảm tài sản cố định hữu hình được trình bày ở Phụ lục số 01 đính kèm.

**10. Tài sản cố định vô hình**

	<b>Nguyên giá</b>	<b>Hao mòn lũy kế</b>	<b>Giá trị còn lại</b>
Số đầu năm	337.000.000	215.611.113	121.388.887
Khấu hao trong kỳ		38.333.334	
<b>Số cuối kỳ</b>	<b>337.000.000</b>	<b>253.944.447</b>	<b>83.055.553</b>

Trong đó, tài sản cố định vô hình hết khấu hao nhưng vẫn còn sử dụng là 107.000.000 VND.

**11. Bất động sản đầu tư****11a. Bất động sản đầu tư cho thuê**

	<b>Nguyên giá</b>	<b>Hao mòn lũy kế</b>	<b>Giá trị còn lại</b>
Số đầu năm	482.695.780.228	236.807.497.843	245.888.282.385
Đầu tư xây dựng cơ bản hoàn thành	25.888.986.606		
Khấu hao trong kỳ		17.968.233.564	
<b>Số cuối kỳ</b>	<b>508.584.766.834</b>	<b>254.775.731.407</b>	<b>253.809.035.427</b>

**CÔNG TY CỔ PHẦN SẢN XUẤT KINH DOANH XUẤT NHẬP KHẨU DỊCH VỤ VÀ ĐẦU TƯ TÂN BÌNH**

Địa chỉ: 325 Lý Thường Kiệt, Phường 9, Quận Tân Bình, TP. Hồ Chí Minh

**BÁO CÁO TÀI CHÍNH GIỮA NIÊN ĐỘ**

6 tháng đầu của năm tài chính kết thúc ngày 30 tháng 9 năm 2020

**Bản thuyết minh Báo cáo tài chính giữa niên độ (tiếp theo)**

Bất động sản đầu tư đã hết khấu hao nhưng vẫn cho thuê là 86.711.330.491 VND.

Theo quy định tại Chuẩn mực Kế toán Việt Nam số 05 “Bất động sản đầu tư”, giá trị hợp lý của bất động sản đầu tư tại ngày kết thúc kỳ kế toán cần phải được trình bày. Tuy nhiên, Công ty hiện chưa xác định được giá trị hợp lý của các bất động sản đầu tư do chưa có điều kiện để thực hiện.

Danh mục bất động sản đầu tư tại ngày kết thúc kỳ kế toán như sau:

	<u>Nguyên giá</u>	<u>Hao mòn lũy kế</u>	<u>Giá trị còn lại</u>
Nhà văn phòng 80 Lý Thường Kiệt, Phường 9, Quận Tân Bình	789.720.698	764.250.611	25.470.087
Nhà văn phòng 103 Lý Thường Kiệt, Phường 9, Quận Tân Bình	425.543.401	397.070.447	28.472.954
Chi phí sửa chữa nâng cấp nhà 103 Lý Thường Kiệt, Phường 9, Quận Tân Bình	202.808.182	202.808.182	-
Cửa hàng 01A, Quốc lộ 22, Xã Bà Điểm, Huyện Hóc Môn	354.426.778	354.426.778	-
Nhà văn phòng 161/2, Quốc lộ 22, Xã Trung Mỹ Tây, Huyện Hóc Môn	313.171.894	313.171.894	-
Nhà số 454 Lý Thường Kiệt, Phường 7, Quận Tân Bình	572.728.446	547.040.064	25.688.382
Nhà số 442 Lý Thường Kiệt, Phường 7, Quận Tân Bình	338.017.542	338.017.542	-
Nhà số 518 Lý Thường Kiệt, Phường 7, Quận Tân Bình	238.938.793	238.938.793	-
Cụm kho xưởng 01 và 03 nhóm 01 từ kho 01 đến kho 08	35.934.329.141	35.934.329.141	-
Trường mầm non – Chung cư Tây Thạnh	6.072.835.480	6.072.835.480	-
Kho số 09 nhóm 01 cụm 02	4.252.244.340	4.252.244.340	-
Hệ thống PCCC kho số 9 – cụm 02	250.000.000	250.000.000	-
Kho số 18 cụm 06 Khu Công nghiệp mở rộng	18.965.176.382	18.965.176.382	-
Kho số 06, 07, 08 cụm 06 nhóm 02	1.646.689.657	1.646.689.657	-
Kho số 08, 09, 10, 11 cụm 02 Khu Công nghiệp mở rộng	38.133.285.009	37.436.986.712	696.298.297
Hệ thống phòng cháy chữa cháy tự động Trường THPT Sơn Kỳ	1.669.120.527	1.669.120.527	-
Cụm sân tennis nhóm 1	37.043.720.637	17.414.472.938	19.629.247.699
02 sân bóng đá mini và công viên cây xanh cụm 03 nhóm 02	2.152.619.905	2.152.619.905	-
Trạm cấp nước 10 m <sup>3</sup> /giờ	1.681.506.303	1.681.506.303	-
Trạm cấp nước số 02	1.100.748.212	1.100.748.212	-
Trạm cấp nước số 03	1.008.803.169	1.008.803.169	-
Trạm cấp nước số 03	1.593.370.453	1.593.370.453	-
Giá trị xây lắp văn phòng Tanioffice – Lê Trọng Tấn	23.987.847.562	5.711.563.707	18.276.283.855
Hệ thống điều hoà văn phòng Tanioffice – Lê Trọng Tấn	4.882.393.384	4.424.668.991	457.724.393
Hệ thống phòng cháy chữa cháy và chống sét văn phòng	915.917.364	915.917.364	-
Trạm biến thế và máy phát điện văn phòng Tanioffice – Lê Trọng Tấn	2.541.916.363	2.541.916.360	3
Hệ thống thang máy văn phòng Tanioffice – Lê Trọng Tấn	866.818.182	866.818.182	-



**CÔNG TY CỔ PHẦN SẢN XUẤT KINH DOANH XUẤT NHẬP KHẨU DỊCH VỤ VÀ ĐẦU TƯ TÂN BÌNH**

Địa chỉ: 325 Lý Thường Kiệt, Phường 9, Quận Tân Bình, TP. Hồ Chí Minh

**BÁO CÁO TÀI CHÍNH GIỮA NIÊN ĐỘ**

6 tháng đầu của năm tài chính kết thúc ngày 30 tháng 9 năm 2020

**Bản thuyết minh Báo cáo tài chính giữa niên độ (tiếp theo)**

	<u>Nguyên giá</u>	<u>Hao mòn lũy kế</u>	<u>Giá trị còn lại</u>
Nội thất văn phòng Tanioffice – Lê Trọng Tấn	1.110.014.249	1.110.014.249	-
Hệ thống âm thanh, camera văn phòng Tanioffice – Lê Trọng Tấn	701.292.678	701.292.678	-
Hệ thống phòng cháy chữa cháy – kho xưởng cụm 01	1.225.826.991	1.225.826.991	-
Giá trị xây lắp kho xưởng cụm 01	12.598.241.052	7.646.643.157	4.951.597.895
Hệ thống phòng cháy chữa cháy – kho xưởng cụm 02	1.308.337.906	1.308.337.906	-
Giá trị xây lắp kho xưởng cụm 02	12.619.106.953	7.346.031.423	5.273.075.530
Hệ thống làm mát không khí – kho xưởng cụm 2	88.800.000	88.800.000	-
Giá trị xây lắp kho xưởng cụm 03	13.361.914.071	7.443.456.714	5.918.457.357
Hệ thống phòng cháy chữa cháy – kho xưởng cụm 03	1.386.713.979	1.290.414.387	96.299.592
Giá trị xây lắp kho xưởng cụm 04	16.376.091.090	8.713.886.908	7.662.204.182
Hệ thống phòng cháy chữa cháy – kho xưởng cụm 04	1.499.163.158	1.332.589.487	166.573.671
Hệ thống làm mát không khí – kho xưởng cụm 01 – 02	177.600.000	177.600.000	-
Giá trị xây lắp kho xưởng cụm 01 – 06	27.244.605.834	12.670.454.080	14.574.151.754
Hệ thống phòng cháy chữa cháy kho xưởng cụm 01-06	1.895.728.729	1.474.455.686	421.273.043
Giá trị xây lắp kho xưởng cụm 01 – 05	22.762.024.135	10.208.128.565	12.553.895.570
Sàn lửng bên trong kho xưởng cụm 01 – 05	7.588.466.224	6.807.846.094	780.620.130
Hệ thống phòng cháy chữa cháy kho xưởng cụm 01 – 05	1.876.623.905	1.407.467.932	469.155.973
Nhà văn phòng kho 01 – 05 Khu công nghiệp Tân Bình mở rộng	1.632.950.930	1.388.008.297	244.942.633
Hệ thống phòng cháy chữa cháy nhà văn phòng kho 01 – 05 Khu công nghiệp Tân Bình mở rộng	59.090.909	47.272.746	11.818.163
04 sân Tennis, khán đài sân Tennis	3.102.036.073	1.240.814.438	1.861.221.635
Máy bơm phòng cháy chữa cháy kho 6, 7, 8	141.176.500	94.117.674	47.058.826
Hệ thống phòng cháy chữa cháy kho lô II	210.594.025	134.546.182	76.047.843
Kho số 07 cụm 08 Khu công nghiệp Tân Bình	44.184.800.944	13.977.800.062	30.207.000.882
Hệ thống Phòng cháy chữa cháy – Kho số 06 cụm 08	3.587.456.818	1.893.379.983	1.694.076.835
Hệ thống thang nâng hàng – Kho số 07	1.281.818.182	676.515.142	605.303.040
Garage Cụm 3 Khu công nghiệp Tân Bình mở rộng	7.372.784.815	2.083.263.513	5.289.521.302
Hệ thống phòng cháy chữa cháy công trình Garage Cụm 3 Khu công nghiệp Tân Bình mở rộng	680.964.661	311.832.631	369.132.030
Hệ thống phòng cháy chữa cháy tự động – Kho xưởng 8, 9, 10, 11 (Khu Công nghiệp Tân Bình mở rộng)	3.427.042.818	1.884.873.664	1.542.169.154
Giá trị máy phát điện dự phòng cửa hàng bán lẻ xăng dầu Khu Công nghiệp Tân Bình 2	476.840.000	158.946.676	317.893.324

**CÔNG TY CỔ PHẦN SẢN XUẤT KINH DOANH XUẤT NHẬP KHẨU DỊCH VỤ VÀ ĐẦU TƯ TÂN BÌNH**

Địa chỉ: 325 Lý Thường Kiệt, Phường 9, Quận Tân Bình, TP. Hồ Chí Minh

**BÁO CÁO TÀI CHÍNH GIỮA NIÊN ĐỘ**

6 tháng đầu của năm tài chính kết thúc ngày 30 tháng 9 năm 2020

**Bản thuyết minh Báo cáo tài chính giữa niên độ (tiếp theo)**

	<u>Nguyên giá</u>	<u>Hao mòn lũy kế</u>	<u>Giá trị còn lại</u>
Giá trị hệ thống PCCC cửa hàng bán lẻ xăng dầu Khu Công nghiệp Tân Bình 2	353.962.818	165.182.640	188.780.178
Giá trị lưới TT ngầm & TBT 160KVA cửa hàng bán lẻ xăng dầu Khu Công nghiệp Tân Bình 2	471.592.000	220.076.276	251.515.724
Giá trị hệ thống camera cửa hàng bán lẻ xăng dầu Khu Công nghiệp Tân Bình 2	53.619.000	41.703.676	11.915.324
Giá trị xây lắp cửa hàng bán lẻ xăng dầu Khu Công nghiệp Tân Bình 2	8.392.439.368	1.958.235.860	6.434.203.508
Giá trị 06 trụ bơm xăng Khu Công nghiệp Tân Bình 2	1.998.000.000	777.000.000	1.221.000.000
Giá trị nhà văn phòng, đường nội bộ, hàng rào Garage cụm 3, 4 Khu Công nghiệp Tân Bình 2	1.947.106.364	454.324.808	1.492.781.556
Khung thép móng máy nhà văn phòng kho số 9 nhóm công nghiệp 1	4.181.632.274	975.714.208	3.205.918.066
Hệ thống phòng cháy chữa cháy tự động xí nghiệp thời mùng phức hợp kho số 9 – nhóm công nghiệp 1	407.643.636	183.439.647	224.203.989
Hệ thống báo cháy tự động, kho số 8 Khu công nghiệp Tân Bình 2	252.335.011	92.237.802	160.097.209
Hệ thống báo cháy tự động, kho số 9 Khu công nghiệp Tân Bình 2	264.002.800	96.502.788	167.500.012
Hệ thống báo cháy tự động, kho số 11 Khu công nghiệp Tân Bình 2	472.833.533	172.838.136	299.995.397
Hệ thống báo cháy tự động, kho số 10 Khu công nghiệp Tân Bình 2	251.770.977	109.100.758	142.670.219
Chi phí xây dựng nhà kho cao tầng số 2 .CN1. Khu công nghiệp Tân Bình	26.330.852.924	1.567.721.185	24.763.131.739
Hệ thống thang máy – nhà kho cao tầng số 2	410.163.636	61.105.926	349.057.710
Hệ thống phòng cháy chữa cháy và chống sét – nhà kho cao tầng số 2	1.861.315.576	277.297.644	1.584.017.932
Hệ thống báo cháy tự động Kho 18 – Khu công nghiệp Tân Bình Mở rộng	2.661.107.874	385.032.093	2.276.075.781
Chi phí xây dựng nhà kho cao tầng số 1 Khu công nghiệp Tân Bình	38.811.231.744	1.728.617.774	37.082.613.970
Hệ thống thang máy – nhà kho cao tầng số 1	3.522.890.910	402.103.016	3.120.787.894
Hệ thống PCCC và chống sét – nhà kho cao tầng số 1	1.923.585.259	219.558.160	1.704.027.099
Lưới TT ngầm và TBT 400KVA – nhà kho cao tầng số 1	650.909.090	74.294.811	576.614.279
Máy phát điện dự phòng 400KVA – nhà kho cao tầng số 1	445.454.546	50.844.216	394.610.330
Giá trị tài sản trên đất tòa nhà 477 Lê Trọng Tấn và hạ tầng giao thông, sân bãi	10.833.420.000	395.363.334	10.438.056.666
Giá trị xây dựng văn phòng Khu công nghiệp Tân Bình	18.206.111.224	355.483.015	17.850.628.209
Hệ thống thang máy văn phòng Khu công nghiệp Tân Bình	1.160.424.545	71.356.753	1.089.067.792
Lưới trạm biến thế 400KVA văn phòng Khu công nghiệp Tân Bình	667.272.728	41.031.894	626.240.834

**CÔNG TY CỔ PHẦN SẢN XUẤT KINH DOANH XUẤT NHẬP KHẨU DỊCH VỤ VÀ ĐẦU TƯ TÂN BÌNH**

Địa chỉ: 325 Lý Thường Kiệt, Phường 9, Quận Tân Bình, TP. Hồ Chí Minh

**BÁO CÁO TÀI CHÍNH GIỮA NIÊN ĐỘ**

6 tháng đầu của năm tài chính kết thúc ngày 30 tháng 9 năm 2020

**Bản thuyết minh Báo cáo tài chính giữa niên độ (tiếp theo)**

	<u>Nguyên giá</u>	<u>Hao mòn lũy kế</u>	<u>Giá trị còn lại</u>
Hệ thống máy lạnh văn phòng Khu công nghiệp Tân Bình	3.481.765.069	214.100.472	3.267.664.597
Hệ thống PCCC & chống sét văn phòng Khu công nghiệp Tân Bình	526.370.745	36.186.801	490.183.944
Hệ thống camera văn phòng Khu công nghiệp Tân Bình	132.147.750	9.148.315	122.999.435
<b>Cộng</b>	<b><u>508.584.766.834</u></b>	<b><u>254.775.731.407</u></b>	<b><u>253.809.035.427</u></b>

**12. Chi phí xây dựng cơ bản dở dang**

Chi tiết chi phí xây dựng cơ bản dở dang phát sinh trong năm được trình bày ở Phụ lục số 02 đính kèm.

**13. Tài sản thuế thu nhập hoãn lại*****Tài sản thuế thu nhập hoãn lại đã ghi nhận***

Tài sản thuế thu nhập hoãn lại liên quan đến khoản chênh lệch tạm thời được khấu trừ.

Thuế suất thuế thu nhập doanh nghiệp sử dụng để xác định giá trị tài sản thuế thu nhập hoãn lại là 20%.

**14. Phải trả người bán ngắn hạn**

	<u>Số cuối kỳ</u>	<u>Số đầu năm</u>
<b><i>Phải trả các bên liên quan</i></b>	<b><u>606.120.635</u></b>	<b><u>12.814.940.990</u></b>
Công ty Cổ phần Đầu tư và Phát triển Minh Phát	513.438.341	-
Công ty Cổ phần Dịch vụ Vận chuyển Thịnh Phát	60.000.000	270.273.556
Công ty Cổ phần Sản xuất Dịch vụ Tân Bình Tanimex	32.682.294	36.905.822
Công ty Cổ phần Tư vấn Đầu tư Giá Trị (*)	-	141.289.576
Công ty Cổ phần Xây dựng Cơ khí Tân Bình Tanimex	-	12.366.472.036
<b><i>Phải trả các nhà cung cấp khác</i></b>	<b><u>369.251.830</u></b>	<b><u>9.595.807.049</u></b>
Công ty Cổ phần Đồng Nai Thái Sơn	146.635.999	-
Công ty Cổ phần Xây dựng Tây Nam	-	7.683.215.925
Công ty Cổ phần Sản xuất Dịch vụ Hưng Phát	-	691.391.175
Các nhà cung cấp khác	222.615.831	1.221.199.949
<b>Cộng</b>	<b><u>975.372.465</u></b>	<b><u>22.410.748.039</u></b>

(\*) Trong kỳ, Công ty đã chuyển nhượng một số cổ phần của Công ty Cổ phần Tư vấn Đầu tư Giá Trị, từ ngày 21 tháng 01 năm 2020 tỷ lệ sở hữu của khoản đầu tư này là 19,5% nên Công ty Cổ phần Tư vấn Đầu tư Giá Trị không còn là bên liên quan nữa.

Công ty không có nợ phải trả người bán quá hạn chưa thanh toán.

**CÔNG TY CỔ PHẦN SẢN XUẤT KINH DOANH XUẤT NHẬP KHẨU DỊCH VỤ VÀ ĐẦU TƯ TÂN BÌNH**

Địa chỉ: 325 Lý Thường Kiệt, Phường 9, Quận Tân Bình, TP. Hồ Chí Minh

**BÁO CÁO TÀI CHÍNH GIỮA NIÊN ĐỘ**

6 tháng đầu của năm tài chính kết thúc ngày 30 tháng 9 năm 2020

**Bản thuyết minh Báo cáo tài chính giữa niên độ (tiếp theo)****15. Thuế và các khoản phải nộp Nhà nước**

	Số đầu năm	Số phải nộp trong kỳ	Số đã thực nộp trong kỳ	Số được hoàn nhập (*)	Số cuối kỳ
Thuế GTGT hàng bán nội địa	-	6.242.443.783	(5.072.735.843)	-	1.169.707.940
Thuế thu nhập doanh nghiệp	6.711.154.767	9.486.144.708	(11.796.907.576)	(34.880.493)	4.365.511.406
Thuế thu nhập doanh nghiệp tạm nộp cho số tiền nhận trước từ hoạt động chuyển nhượng bất động sản	10.205.329	145.934.334	(23.511.532)	-	132.628.131
Thuế thu nhập cá nhân	132.680.260	2.307.733.382	(2.309.387.425)	-	131.026.217
Thuế nhà đất, tiền thuê đất	2.332.493.108	6.759.825.979	(5.093.759.473)	-	3.998.559.614
Các loại thuế khác	-	4.000.000	(4.000.000)	-	-
<b>Cộng</b>	<b>9.186.533.464</b>	<b>24.946.082.186</b>	<b>(24.300.301.849)</b>	<b>(34.880.493)</b>	<b>9.797.433.308</b>

(\*) Hoàn nhập thuế TNDN tạm nộp 1% từ hoạt động chuyển nhượng bất động sản.

**Thuế giá trị gia tăng**

Công ty nộp thuế giá trị gia tăng theo phương pháp khấu trừ. Thuế suất thuế giá trị gia tăng như sau:

- Tiền sử dụng đất, Phí bảo vệ môi trường, Chuyển nhượng cổ phần Không chịu thuế
- Thuê mặt bằng, kho xưởng, bán chung cư, ... 10%

**Thuế thu nhập doanh nghiệp**

Công ty phải nộp thuế thu nhập doanh nghiệp cho các khoản thu nhập tính thuế với thuế suất 20%.

Thuế thu nhập doanh nghiệp phải nộp trong kỳ được dự tính như sau:

	Luỹ kế từ đầu năm đến cuối kỳ này	
	Năm nay	Năm trước
Tổng lợi nhuận kế toán trước thuế	54.232.887.788	76.898.580.024
Các khoản điều chỉnh tăng, giảm lợi nhuận kế toán để xác định lợi nhuận chịu thuế thu nhập doanh nghiệp:		
- Các khoản điều chỉnh tăng	875.807.752	2.016.612.432
- Các khoản điều chỉnh giảm	-	-
Thu nhập chịu thuế	55.108.695.540	78.915.192.456
Thu nhập được miễn thuế	(7.677.972.000)	(6.172.045.000)
Thu nhập tính thuế	47.430.723.540	72.743.147.456
Thuế suất thuế thu nhập doanh nghiệp	20%	20%
<b>Thuế thu nhập doanh nghiệp phải nộp</b>	<b>9.486.144.708</b>	<b>14.548.629.492</b>

Việc xác định thuế thu nhập doanh nghiệp phải nộp của Công ty được căn cứ vào các quy định hiện hành về thuế. Tuy nhiên, những quy định này thay đổi theo từng thời kỳ và các quy định về thuế đối với nhiều loại giao dịch khác nhau có thể được giải thích theo nhiều cách khác nhau. Do vậy số thuế được trình bày trên Báo cáo tài chính giữa niên độ 6 tháng đầu của năm tài chính kết thúc ngày 30 tháng 9 năm 2020 có thể sẽ thay đổi khi cơ quan thuế kiểm tra.

**CÔNG TY CỔ PHẦN SẢN XUẤT KINH DOANH XUẤT NHẬP KHẨU DỊCH VỤ VÀ ĐẦU TƯ TÂN BÌNH**

Địa chỉ: 325 Lý Thường Kiệt, Phường 9, Quận Tân Bình, TP. Hồ Chí Minh

**BÁO CÁO TÀI CHÍNH GIỮA NIÊN ĐỘ**

6 tháng đầu của năm tài chính kết thúc ngày 30 tháng 9 năm 2020

**Bản thuyết minh Báo cáo tài chính giữa niên độ (tiếp theo)*****Thuế thu nhập doanh nghiệp tạm nộp cho số tiền nhận trước từ hoạt động chuyển nhượng bất động sản***

Công ty phải tạm nộp thuế thu nhập doanh nghiệp theo tỷ lệ 01% trên số tiền nhận trước từ hoạt động chuyển nhượng bất động sản theo quy định tại Thông tư số 78/2014/TT-BTC ngày 18 tháng 6 năm 2014 của Bộ Tài chính. Công ty sẽ quyết toán lại số thuế thu nhập doanh nghiệp phải nộp cho hoạt động này khi bàn giao bất động sản.

***Tiền thuê đất***

Tiền thuê đất được nộp theo thông báo của cơ quan thuế.

***Các loại thuế khác***

Công ty kê khai và nộp theo quy định.

**16. Phải trả người lao động**

Quỹ dự phòng tiền lương phải trả người lao động.

**17. Chi phí phải trả****17a. Chi phí phải trả ngắn hạn**

Trích trước chi phí lập hồ sơ cấp Giấy chứng nhận Chung cư Sơn Kỳ 01.

**17b. Chi phí phải trả dài hạn**

	<u>Số cuối kỳ</u>	<u>Số đầu năm</u>
Nguồn phí duy tu bảo dưỡng Khu Công nghiệp Tân Bình	35.439.812.145	35.439.812.145
Trích trước chi phí hạ tầng Khu Công nghiệp Tân Bình 1	38.175.052.548	37.591.211.584
<b>Cộng</b>	<b><u>73.614.864.693</u></b>	<b><u>73.031.023.729</u></b>

**18. Doanh thu chưa thực hiện****18a. Doanh thu chưa thực hiện ngắn hạn**

	<u>Số cuối kỳ</u>	<u>Số đầu năm</u>
<b><i>Doanh thu chưa thực hiện liên quan đến các bên liên quan</i></b>	<b><u>227.178.032</u></b>	<b><u>467.689.396</u></b>
Công ty Cổ phần Đầu tư và Phát triển Minh Phát – Tiền thuê đất	200.511.364	401.022.728
Công ty Cổ phần Dịch vụ Vận chuyển Thịnh Phát – Tiền thuê mặt bằng	26.666.668	66.666.668
<b><i>Doanh thu chưa thực hiện liên quan đến các tổ chức và cá nhân khác</i></b>	<b><u>3.413.574.388</u></b>	<b><u>4.278.155.251</u></b>
Tiền chung cư, thuê đất	3.413.574.388	4.278.155.251
<b>Cộng</b>	<b><u>3.640.752.420</u></b>	<b><u>4.745.844.647</u></b>

**18b. Doanh thu chưa thực hiện dài hạn**

	<u>Số cuối kỳ</u>	<u>Số đầu năm</u>
<b><i>Doanh thu chưa thực hiện liên quan đến bên liên quan</i></b>	<b><u>9.397.299.360</u></b>	<b><u>8.515.049.360</u></b>
Công ty Cổ phần Đầu tư và Phát triển Minh Phát – Tiền thuê đất	9.397.299.360	8.515.049.360
<b><i>Doanh thu chưa thực hiện liên quan đến các tổ chức và cá nhân khác</i></b>	<b><u>108.035.662.995</u></b>	<b><u>108.215.969.745</u></b>
Tiền thuê đất	107.337.723.276	107.337.723.276
Tiền thuê kho xưởng	210.357.901	390.664.651
Tiền nền đất	487.581.818	487.581.818
<b>Cộng</b>	<b><u>117.432.962.355</u></b>	<b><u>116.731.019.105</u></b>

**CÔNG TY CỔ PHẦN SẢN XUẤT KINH DOANH XUẤT NHẬP KHẨU DỊCH VỤ VÀ ĐẦU TƯ TÂN BÌNH**

Địa chỉ: 325 Lý Thường Kiệt, Phường 9, Quận Tân Bình, TP. Hồ Chí Minh

**BÁO CÁO TÀI CHÍNH GIỮA NIÊN ĐỘ**

6 tháng đầu của năm tài chính kết thúc ngày 30 tháng 9 năm 2020

Bản thuyết minh Báo cáo tài chính giữa niên độ (tiếp theo)

**19. Phải trả khác****19a. Phải trả ngắn hạn khác**

	<u>Số cuối kỳ</u>	<u>Số đầu năm</u>
<i>Phải trả bên liên quan</i>	-	3.000.000
Công ty Cổ phần Xây dựng Cơ khí Tân Bình Tanimex – Phải trả tiền nhận ký quỹ, ký cược	-	3.000.000
<i>Phải trả các tổ chức và cá nhân khác</i>	<b>53.049.245.264</b>	<b>34.793.696.729</b>
Kinh phí công đoàn	38.946.000	39.802.000
Nhận ký quỹ, ký cược ngắn hạn	16.899.710.506	2.015.844.799
Cổ tức, lợi nhuận phải trả	1.497.844.100	1.318.491.475
Tiền đền bù tái định cư	25.977.547.577	24.278.081.877
Phí bảo trì chung cư	33.859.762	33.038.198
Tiền bồi thường phải trả	6.000.000.000	6.000.000.000
Các khoản phải trả ngắn hạn khác	2.601.337.319	1.108.438.380
<b>Cộng</b>	<b><u>53.049.245.264</u></b>	<b><u>34.796.696.729</u></b>

**19b. Phải trả dài hạn khác**

	<u>Số cuối kỳ</u>	<u>Số đầu năm</u>
<i>Phải trả bên liên quan</i>	<b>773.910.865</b>	<b>709.770.569</b>
Công ty Cổ phần Dịch vụ Vận chuyên Thịnh Phát – Phải trả tiền nhận ký quỹ ký cược dài hạn	773.910.865	709.770.569
<i>Phải trả các tổ chức và cá nhân khác</i>	<b>63.862.249.106</b>	<b>61.634.175.448</b>
Nhận ký quỹ, ký cược dài hạn	58.091.819.166	57.731.945.508
Các khoản phải trả dài hạn khác	5.770.429.940	3.902.229.940
<b>Cộng</b>	<b><u>64.636.159.971</u></b>	<b><u>62.343.946.017</u></b>

**19c. Nợ quá hạn chưa thanh toán**

Công ty không có nợ phải trả khác quá hạn chưa thanh toán.

**20. Quỹ khen thưởng, phúc lợi**

	<u>Số đầu năm</u>	<u>Tăng do trích lập từ lợi nhuận</u>	<u>Chi quỹ trong kỳ</u>	<u>Số cuối kỳ</u>
Quỹ khen thưởng	23.521.646.027	8.398.067.649	(3.131.900.000)	28.787.813.676
Quỹ phúc lợi	3.586.841.345	7.517.323.677	(7.335.019.990)	3.769.145.032
Quỹ thưởng Ban quản lý, điều hành	674.412.729	900.000.000	(252.866.000)	1.321.546.729
<b>Cộng</b>	<b><u>27.782.900.101</u></b>	<b><u>16.815.391.326</u></b>	<b><u>(10.719.785.990)</u></b>	<b><u>33.878.505.437</u></b>

**21. Vốn chủ sở hữu****21a. Bảng đối chiếu biến động của vốn chủ sở hữu**

Thông tin về biến động của vốn chủ sở hữu được trình bày ở Phụ lục 03 đính kèm.

**21b. Thông tin về tình hình sử dụng vốn phát hành cổ phiếu tăng vốn điều lệ của năm trước**

Nghị quyết Đại hội đồng cổ đông bất thường năm 2018 số 02/NQ-ĐHĐCĐ ngày 22 tháng 6 năm 2018 đã thông qua phương án phát hành cổ phiếu tăng vốn điều lệ. Tổng số lượng phát hành thêm là 3.600.000 cổ phiếu, mệnh giá 10.000 VND/cổ phiếu, giá phát hành dự kiến 25.000 VND/cổ phiếu. Toàn bộ số lượng phát hành thêm 3.600.000 cổ phiếu là phát hành cho cổ đông hiện hữu.

# CÔNG TY CỔ PHẦN SẢN XUẤT KINH DOANH XUẤT NHẬP KHẨU DỊCH VỤ VÀ ĐẦU TƯ TÂN BÌNH

Địa chỉ: 325 Lý Thường Kiệt, Phường 9, Quận Tân Bình, TP. Hồ Chí Minh

## BÁO CÁO TÀI CHÍNH GIỮA NIÊN ĐỘ

6 tháng đầu của năm tài chính kết thúc ngày 30 tháng 9 năm 2020

Bản thuyết minh Báo cáo tài chính giữa niên độ (tiếp theo)

Trong năm trước, Công ty đã chào bán 3.600.000 cổ phiếu phổ thông cho các cổ đông hiện hữu và các đối tác tiềm năng để bổ sung vốn kinh doanh theo Nghị quyết Đại hội đồng cổ đông thường niên năm 2018 ngày 17 tháng 01 năm 2019, số lượng cổ phiếu đã bán được là 3.600.000. Ngày 25 tháng 01 năm 2019 Công ty đã nhận được Giấy chứng nhận đăng ký doanh nghiệp điều chỉnh lần thứ 17 do Sở Kế hoạch và Đầu tư TP. Hồ Chí Minh cấp về việc tăng vốn điều lệ lên 300.000.000.000 VND.

Mục đích phát hành: Dùng để sử dụng cho dự án Chung cư Bình Tân (Chung cư Milky Way) Phường Bình Hưng Hòa, Quận Bình Tân, TP. Hồ Chí Minh.

Thực tế thực hiện: Công ty đã thu đủ 90.000.000.000 VND từ đợt phát hành cổ phiếu này. Tuy nhiên đến nay, Công ty vẫn đang còn trong giai đoạn hoàn thành một số pháp lý dở dang của dự án nên chưa sử dụng nguồn tiền phát hành của đợt này. Đến ngày 31 tháng 3 năm 2020, Công ty đã gửi ngân hàng có kỳ hạn toàn bộ số tiền 90.000.000.000 đồng để gia tăng lợi nhuận cho Công ty (xem thuyết minh V.2a).

### 21c. Cổ phiếu

	<u>Số cuối kỳ</u>	<u>Số đầu năm</u>
Số lượng cổ phiếu đăng ký phát hành	30.000.000	30.000.000
Số lượng cổ phiếu đã phát hành	30.000.000	30.000.000
- Cổ phiếu phổ thông	30.000.000	30.000.000
- Cổ phiếu ưu đãi	-	-
Số lượng cổ phiếu được mua lại	-	-
- Cổ phiếu phổ thông	-	-
- Cổ phiếu ưu đãi	-	-
Số lượng cổ phiếu đang lưu hành	30.000.000	30.000.000
- Cổ phiếu phổ thông	30.000.000	30.000.000
- Cổ phiếu ưu đãi	-	-

Mệnh giá cổ phiếu đang lưu hành: 10.000 VND.

### 21d. Phân phối lợi nhuận

Trong kỳ, Công ty đã phân phối lợi nhuận theo Nghị quyết Đại hội cổ đông thường niên năm 2019 số 01/NQ-ĐHĐCĐ ngày 08 tháng 01 năm 2020 như sau:

	<u>Số được phân phối</u>	<u>Số đã trích trong năm trước</u>	<u>Số trích trong năm nay</u>
• Chia cổ tức cho các cổ đông	75.000.000.000	30.000.000.000	45.000.000.000
• Trích Quỹ khen thưởng	5.369.516.912	-	5.369.516.912
• Trích Quỹ phúc lợi	7.517.323.677	-	7.517.323.677
• Trích thù lao Hội đồng quản trị, Ban kiểm soát	900.000.000	-	900.000.000
• Trích thưởng vượt kế hoạch	3.028.550.737	-	3.028.550.737

Theo Quyết định của Hội đồng quản trị số 12/QĐ-HĐQT ngày 06 tháng 5 năm 2020, Công ty đã thông báo về việc tạm ứng cổ tức đợt 01 năm 2020 cho các cổ đông với số tiền là 37.500.000.000 VND.

## 22. Các khoản mục ngoài Bảng cân đối kế toán giữa niên độ

### 22a. Ngoại tệ các loại

Tại ngày kết thúc kỳ kế toán, tiền bao gồm 21.443,89 USD (số đầu năm là 9.074,14 USD).

**CÔNG TY CỔ PHẦN SẢN XUẤT KINH DOANH XUẤT NHẬP KHẨU DỊCH VỤ VÀ ĐẦU TƯ TÂN BÌNH**

Địa chỉ: 325 Lý Thường Kiệt, Phường 9, Quận Tân Bình, TP. Hồ Chí Minh

**BÁO CÁO TÀI CHÍNH GIỮA NIÊN ĐỘ**

6 tháng đầu của năm tài chính kết thúc ngày 30 tháng 9 năm 2020

**Bản thuyết minh Báo cáo tài chính giữa niên độ (tiếp theo)****22b. Nợ khó đòi đã xử lý**

	Số cuối kỳ	Số đầu năm	Nguyên nhân xóa số
DNTN Sản xuất Thương mại Vũ Việt Long	113.370.056	113.370.056	Đã đóng mã số thuế trên hệ thống cơ quan thuế.
Công ty Cổ phần Xây lắp Toàn Trung	200.000.000	200.000.000	Địa điểm không xác định
Công ty Cổ phần Giấy Sài Thành	84.661.045	84.661.045	Công ty đã làm hồ sơ kiện
Các khách hàng khác			- Có xác nhận của địa phương là hộ nghèo; - Địa điểm không xác định.
	<u>110.231.697</u>	<u>110.231.697</u>	
<b>Cộng</b>	<b><u>508.262.798</u></b>	<b><u>508.262.798</u></b>	

Công nợ khó đòi này đã được xử lý trong niên độ tài chính kết thúc vào ngày 30 tháng 9 năm 2018.

**VI. THÔNG TIN BỔ SUNG CHO CÁC KHOẢN MỤC TRÌNH BÀY TRONG BÁO CÁO KẾT QUẢ HOẠT ĐỘNG KINH DOANH GIỮA NIÊN ĐỘ****1. Doanh thu bán hàng và cung cấp dịch vụ****1a. Tổng doanh thu**

	Lũy kế từ đầu năm đến cuối kỳ này	
	Năm nay	Năm trước
Doanh thu cung cấp dịch vụ <sup>(i)</sup>	89.694.743.748	128.027.986.599
Doanh thu kinh doanh bất động sản	1.282.250.909	5.562.464.747
<b>Cộng</b>	<b><u>90.976.994.657</u></b>	<b><u>133.590.451.346</u></b>

<sup>(i)</sup> Thu nhập và chi phí liên quan đến bất động sản đầu tư cho thuê như sau:

	Lũy kế từ đầu năm đến cuối kỳ này	
	Năm nay	Năm trước
Thu nhập từ việc cho thuê bất động sản đầu tư	86.702.870.510	128.027.986.599
Chi phí trực tiếp liên quan đến việc tạo ra thu nhập từ việc cho thuê	(22.984.533.603)	(26.754.392.544)
Chi phí trực tiếp không liên quan đến việc tạo ra thu nhập từ việc cho thuê	-	-
<b>Thu nhập kinh doanh bất động sản đầu tư</b>	<b><u>63.718.336.907</u></b>	<b><u>101.273.594.055</u></b>

**1b. Doanh thu bán hàng và cung cấp dịch vụ cho các bên liên quan**

Ngoài giao dịch bán hàng và cung cấp dịch vụ cho công ty liên doanh, liên kết được trình bày ở thuyết minh số V.2b, Công ty không phát sinh giao dịch bán hàng và cung cấp dịch vụ cho các bên liên quan khác không phải là công ty liên doanh, liên kết.

**2. Giá vốn hàng bán**

	Lũy kế từ đầu năm đến cuối kỳ này	
	Năm nay	Năm trước
Giá vốn của dịch vụ đã cung cấp	22.984.533.603	26.754.392.544
Giá vốn của thành phẩm bất động sản đã bán	1.238.891.873	5.617.852.853
<b>Cộng</b>	<b><u>24.223.425.476</u></b>	<b><u>32.372.245.397</u></b>



**CÔNG TY CỔ PHẦN SẢN XUẤT KINH DOANH XUẤT NHẬP KHẨU DỊCH VỤ VÀ ĐẦU TƯ TÂN BÌNH**

Địa chỉ: 325 Lý Thường Kiệt, Phường 9, Quận Tân Bình, TP. Hồ Chí Minh

**BÁO CÁO TÀI CHÍNH GIỮA NIÊN ĐỘ**

6 tháng đầu của năm tài chính kết thúc ngày 30 tháng 9 năm 2020

Bản thuyết minh Báo cáo tài chính giữa niên độ (tiếp theo)

**3. Doanh thu hoạt động tài chính**

	Lũy kế từ đầu năm đến cuối kỳ này	
	Năm nay	Năm trước
Lãi tiền gửi có kỳ hạn	5.819.019.869	4.599.997.253
Lãi tiền gửi không kỳ hạn	17.914.167	38.942.569
Lãi tiền cho vay, đầu tư trái phiếu	2.115.284.247	750.000.000
Cổ tức, lợi nhuận được chia	7.677.972.000	6.172.045.000
Lãi chênh lệch tỷ giá do đánh giá lại các khoản mục tiền tệ có gốc ngoại tệ	15.021.361	-
Lãi bán hàng trả chậm	158.063.949	28.436.775
Lãi chuyển nhượng vốn góp	4.426.234.878	-
<b>Cộng</b>	<b>20.229.510.471</b>	<b>11.589.421.597</b>

**4. Chi phí tài chính**

	Lũy kế từ đầu năm đến cuối kỳ này	
	Năm nay	Năm trước
Chi phí lãi vay	-	187.510.831
Chiết khấu thanh toán cho người mua	-	36.128.946
Lỗ chênh lệch tỷ giá do đánh giá lại các khoản mục tiền tệ có gốc ngoại tệ	-	1.247.321
Dự phòng giảm giá chứng khoán kinh doanh và tổn thất đầu tư	826.834.022	508.570.629
<b>Cộng</b>	<b>826.834.022</b>	<b>733.457.727</b>

**5. Chi phí bán hàng**

	Lũy kế từ đầu năm đến cuối kỳ này	
	Năm nay	Năm trước
Chi phí cho nhân viên	3.349.968.195	3.055.764.385
Chi phí dụng cụ, đồ dùng	404.764.066	95.896.366
Chi phí khấu hao tài sản cố định	873.688.728	901.151.249
Chi phí thuê nhà, kho mặt bằng	3.522.925.147	3.433.045.478
Chi phí dịch vụ mua ngoài	8.150.665.029	9.441.497.775
Chi phí khác	4.010.465.189	7.026.560.885
<b>Cộng</b>	<b>20.312.476.354</b>	<b>23.953.916.138</b>

**6. Chi phí quản lý doanh nghiệp**

	Lũy kế từ đầu năm đến cuối kỳ này	
	Năm nay	Năm trước
Chi phí cho nhân viên	8.923.946.112	8.219.291.848
Chi phí vật liệu quản lý	30.745.801	87.266.500
Chi phí đồ dùng văn phòng	298.846.256	251.225.637
Chi phí khấu hao tài sản cố định	1.125.068.031	1.517.833.677
Thuế, phí và lệ phí	8.544.632	13.438.000
Hoàn nhập dự phòng nợ phải thu khó đòi	(192.256.077)	(11.940.593)
Chi phí dịch vụ mua ngoài	91.791.392	106.812.160
Chi phí khác	1.345.853.835	1.525.710.341
<b>Cộng</b>	<b>11.632.539.982</b>	<b>11.709.637.570</b>

**CÔNG TY CỔ PHẦN SẢN XUẤT KINH DOANH XUẤT NHẬP KHẨU DỊCH VỤ VÀ ĐẦU TƯ TÂN BÌNH**

Địa chỉ: 325 Lý Thường Kiệt, Phường 9, Quận Tân Bình, TP. Hồ Chí Minh

**BÁO CÁO TÀI CHÍNH GIỮA NIÊN ĐỘ**

6 tháng đầu của năm tài chính kết thúc ngày 30 tháng 9 năm 2020

Bản thuyết minh Báo cáo tài chính giữa niên độ (tiếp theo)

**7. Thu nhập khác**

	Lũy kế từ đầu năm đến cuối kỳ này	
	Năm nay	Năm trước
Tiền phạt vi phạm hợp đồng	-	36.824.773
Tiền bồi thường	-	209.391.000
Thu nhập khác	21.713.554	241.859.152
<b>Cộng</b>	<b>21.713.554</b>	<b>488.074.925</b>

**8. Lãi trên cổ phiếu****8a. Lãi cơ bản/suy giảm trên cổ phiếu**

	Lũy kế từ đầu năm đến cuối kỳ này	
	Năm nay	Năm trước
Lợi nhuận kế toán sau thuế thu nhập doanh nghiệp	44.746.743.080	62.349.950.532
Trích Quỹ khen thưởng, phúc lợi	(5.369.609.170)	(7.481.994.064)
Trích thưởng Hội đồng quản trị, Ban điều hành và Ban kiểm soát	(450.000.000)	(450.000.000)
Lợi nhuận tính lãi cơ bản/suy giảm trên cổ phiếu	38.927.133.910	54.417.956.468
Số lượng bình quân gia quyền của cổ phiếu phổ thông đang lưu hành trong năm	30.000.000	27.880.000
<b>Lãi cơ bản/suy giảm trên cổ phiếu</b>	<b>1.298</b>	<b>1.952</b>

**8b. Thông tin khác**

Không có các giao dịch cổ phiếu phổ thông hoặc giao dịch cổ phiếu phổ thông tiềm năng nào xảy ra từ ngày kết thúc kỳ kế toán đến ngày công bố Báo cáo tài chính giữa niên độ này.

**9. Chi phí sản xuất kinh doanh theo yếu tố**

	Lũy kế từ đầu năm đến cuối kỳ này	
	Năm nay	Năm trước
Chi phí nguyên liệu, vật liệu	734.356.123	434.388.503
Chi phí nhân công	12.273.914.307	11.275.056.233
Chi phí khấu hao tài sản cố định	1.998.756.759	2.418.984.926
Chi phí dịch vụ mua ngoài	11.765.381.568	12.981.355.413
Chi phí khác	5.172.607.579	8.553.768.633
<b>Cộng</b>	<b>31.945.016.336</b>	<b>35.663.553.708</b>

**VII. THÔNG TIN BỔ SUNG CHO CÁC KHOẢN MỤC TRÌNH BÀY TRONG BÁO CÁO LƯU CHUYỂN TIỀN TỆ GIỮA NIÊN ĐỘ**

Trong kỳ Công ty phát sinh các giao dịch liên quan đến tài sản cố định như sau:

	Số cuối kỳ	Số đầu năm
Mua tài sản cố định bằng cách nhận các khoản nợ	54.882.200	20.154.111.677
Trả trước tiền mua sắm tài sản cố định	1.017.648.452	3.112.621.772
Nợ phải thu thanh lý tài sản cố định	-	2.970.000.000

# CÔNG TY CỔ PHẦN SẢN XUẤT KINH DOANH XUẤT NHẬP KHẨU DỊCH VỤ VÀ ĐẦU TƯ TÂN BÌNH

Địa chỉ: 325 Lý Thường Kiệt, Phường 9, Quận Tân Bình, TP. Hồ Chí Minh

## BÁO CÁO TÀI CHÍNH GIỮA NIÊN ĐỘ

6 tháng đầu của năm tài chính kết thúc ngày 30 tháng 9 năm 2020

Bản thuyết minh Báo cáo tài chính giữa niên độ (tiếp theo)

### VIII. NHỮNG THÔNG TIN KHÁC

#### 1. Tài sản cho thuê hoạt động

Tại ngày kết thúc kỳ kế toán, các khoản thanh toán tiền thuê tối thiểu trong tương lai thu được từ các hợp đồng thuê hoạt động không thể hủy ngang như sau:

	Số cuối kỳ	Số đầu năm
Từ 01 năm trở xuống	146.926.179.596	136.810.266.842
Trên 01 năm đến 05 năm	276.648.793.096	206.833.058.282
Trên 05 năm	107.072.523.069	90.107.989.173
<b>Cộng</b>	<b>530.647.495.761</b>	<b>433.751.314.297</b>

Tổng số tiền thuê phát sinh thêm được ghi nhận là doanh thu trong kỳ là 85.445.506.710 VND (cùng kỳ năm trước là 88.010.579.011 VND).

#### 2. Giao dịch và số dư với các bên liên quan

Các bên liên quan với Công ty bao gồm: các thành viên quản lý chủ chốt, các cá nhân có liên quan với các thành viên quản lý chủ chốt và các bên liên quan khác.

##### 2a. Giao dịch và số dư với các thành viên quản lý chủ chốt và các cá nhân có liên quan với các thành viên quản lý chủ chốt

Các thành viên quản lý chủ chốt gồm: các thành viên Hội đồng quản trị và các thành viên Ban điều hành (Ban Tổng Giám đốc và Kế toán trưởng). Các cá nhân có liên quan với các thành viên quản lý chủ chốt là các thành viên mật thiết trong gia đình các thành viên quản lý chủ chốt.

*Giao dịch với các thành viên quản lý chủ chốt và các cá nhân có liên quan với các thành viên quản lý chủ chốt*

Công ty không phát sinh giao dịch bán hàng và cung cấp dịch vụ cho các thành viên quản lý chủ chốt và các cá nhân có liên quan với các thành viên quản lý chủ chốt và chỉ phát sinh các giao dịch sau với các thành viên Hội đồng quản trị:

	Luỹ kế từ đầu năm đến cuối kỳ này	
	Năm nay	Năm trước
<b>Ông Nguyễn Minh Tâm</b> Chuyển nhượng cổ phần Công ty Cổ phần Dịch vụ – Giáo dục Trí Đức	4.015.899.000	-
<b>Ông Trần Quang Trường</b> Chuyển nhượng cổ phần Công ty Cổ phần Tư vấn Đầu tư Giá Trị	1.420.000.000	-
Tạm ứng	500.000.000	-
<b>Ông Lê Trọng Lập</b> Chuyển nhượng cổ phần Công ty Cổ phần Xây dựng Cơ khí Tân Bình Tanimex	14.101.950.000	-

*Công nợ với các thành viên quản lý chủ chốt và các cá nhân có liên quan với các thành viên quản lý chủ chốt*

Công ty không có công nợ với các thành viên quản lý chủ chốt và các cá nhân có liên quan với các thành viên quản lý chủ chốt.

# CÔNG TY CỔ PHẦN SẢN XUẤT KINH DOANH XUẤT NHẬP KHẨU DỊCH VỤ VÀ ĐẦU TƯ TÂN BÌNH

Địa chỉ: 325 Lý Thường Kiệt, Phường 9, Quận Tân Bình, TP. Hồ Chí Minh

## BÁO CÁO TÀI CHÍNH GIỮA NIÊN ĐỘ

6 tháng đầu của năm tài chính kết thúc ngày 30 tháng 9 năm 2020

Bản thuyết minh Báo cáo tài chính giữa niên độ (tiếp theo)

### Thu nhập của các thành viên quản lý chủ chốt

	Lũy kế từ đầu năm đến cuối kỳ này	
	Năm nay	Năm trước
Tiền lương	4.025.200.000	3.888.600.000
Các khoản thưởng và phụ cấp	224.000.000	196.000.000
<b>Cộng</b>	<b>4.249.200.000</b>	<b>4.084.600.000</b>

### 2b. Giao dịch và số dư với các bên liên quan khác

Các bên liên quan khác với Công ty gồm:

Bên liên quan khác	Mối quan hệ
Công ty Cổ phần Sản xuất – Dịch vụ Tân Bình Tanimex (Taniservice)	Công ty liên kết
Công ty Cổ phần Xây dựng Cơ khí Tân Bình Tanimex (Tanicons)	Công ty liên kết đến ngày 10 tháng 10 năm 2019
Công ty Cổ phần Đầu tư và Phát triển Minh Phát	Công ty liên kết
Công ty Cổ phần Tư vấn Đầu tư Giá trị	Công ty liên kết đến ngày 20 tháng 01 năm 2020
Công ty Cổ phần Dịch vụ – Giáo dục Trí Đức	Công ty liên kết
Công ty Cổ phần Bao bì Việt Phát	Công ty liên kết
Công ty Cổ phần Dịch vụ Vận chuyển Thịnh Phát	Công ty liên kết
Công ty Cổ phần Dịch vụ Logistics Nam Sài Gòn	Công ty liên kết
Công ty Cổ phần Dịch vụ Giáo dục Đức Nhân	Công ty liên kết
Công ty Cổ phần Đầu tư và Dịch vụ Tân Phú	Công ty liên kết
Công ty Cổ phần Nhựa bao bì Kiến Đức	Công ty liên kết

### Giao dịch với các bên liên quan khác

Ngoài các giao dịch phát sinh với các công ty liên doanh, liên kết đã được trình bày ở thuyết minh số V.2c, Công ty không phát sinh giao dịch với các bên liên quan khác.

### Công nợ với các bên liên quan khác

Công nợ với các bên liên quan khác được trình bày tại các thuyết minh số V.3, V.4, V.14, V.18 và V.19.

Các khoản công nợ phải thu các bên liên quan khác không có bảo đảm và sẽ được thanh toán bằng tiền. Không có khoản dự phòng phải thu khó đòi nào được lập cho các khoản nợ phải thu các bên liên quan khác.

### 3. Thông tin về bộ phận

Báo cáo bộ phận chính yếu là theo lĩnh vực kinh doanh dựa trên cơ cấu tổ chức và quản lý nội bộ và hệ thống Báo cáo tài chính nội bộ của Công ty.

#### 3a. Thông tin về lĩnh vực kinh doanh

Công ty có các lĩnh vực kinh doanh chính sau:

- Lĩnh vực 01: cung cấp dịch vụ (cho thuê đất và kho xưởng).
- Lĩnh vực 02: kinh doanh bất động sản (bán nền đất, bán chung cư).

**CÔNG TY CỔ PHẦN SẢN XUẤT KINH DOANH XUẤT NHẬP KHẨU DỊCH VỤ VÀ ĐẦU TƯ TÂN BÌNH**

Địa chỉ: 325 Lý Thường Kiệt, Phường 9, Quận Tân Bình, TP. Hồ Chí Minh

**BÁO CÁO TÀI CHÍNH GIỮA NIÊN ĐỘ**

6 tháng đầu của năm tài chính kết thúc ngày 30 tháng 9 năm 2020

**Bản thuyết minh Báo cáo tài chính giữa niên độ (tiếp theo)**

Thông tin về kết quả kinh doanh, tài sản cố định và các tài sản dài hạn khác và giá trị các khoản chi phí lớn không bằng tiền của bộ phận theo lĩnh vực kinh doanh của Công ty như sau:

	Lĩnh vực cung cấp dịch vụ	Lĩnh vực kinh doanh bất động sản	Cộng
<b>Kỳ này</b>			
Doanh thu thuần về bán hàng và cung cấp dịch vụ ra bên ngoài	89.694.743.748	1.282.250.909	90.976.994.657
Doanh thu thuần về bán hàng và cung cấp dịch vụ giữa các bộ phận	-	-	-
<b>Tổng doanh thu thuần về bán hàng và cung cấp dịch vụ</b>	<b>89.694.743.748</b>	<b>1.282.250.909</b>	<b>90.976.994.657</b>
Kết quả kinh doanh theo bộ phận	66.710.210.145	43.359.036	66.753.569.181
Các chi phí không phân bổ theo bộ phận			(31.945.016.336)
Lợi nhuận từ hoạt động kinh doanh			34.808.552.845
Doanh thu hoạt động tài chính			20.229.510.471
Chi phí tài chính			(826.834.022)
Thu nhập khác			21.713.554
Chi phí khác			(55.060)
Chi phí thuế thu nhập doanh nghiệp hiện hành			(9.486.144.708)
Chi phí thuế thu nhập doanh nghiệp hoãn lại			-
<b>Lợi nhuận sau thuế thu nhập doanh nghiệp</b>			<b>44.746.743.080</b>
<b>Tổng chi phí đã phát sinh để mua tài sản cố định và các tài sản dài hạn khác</b>	<b>17.380.175.674</b>	<b>248.462.119</b>	<b>17.628.637.793</b>
<b>Tổng chi phí khấu hao và phân bổ chi phí trả trước dài hạn</b>	<b>5.726.849.154</b>	<b>81.869.430</b>	<b>5.808.718.584</b>
<b>Tổng giá trị các khoản chi phí lớn không bằng tiền (trừ chi phí khấu hao và phân bổ chi phí trả trước dài hạn)</b>	<b>627.377.945</b>	-	<b>627.377.945</b>
<b>Kỳ trước</b>			
Doanh thu thuần về bán hàng và cung cấp dịch vụ ra bên ngoài	128.027.986.599	5.562.464.747	133.590.451.346
Doanh thu thuần về bán hàng và cung cấp dịch vụ giữa các bộ phận	-	-	-
<b>Tổng doanh thu thuần về bán hàng và cung cấp dịch vụ</b>	<b>128.027.986.599</b>	<b>5.562.464.747</b>	<b>133.590.451.346</b>
Kết quả kinh doanh theo bộ phận	101.273.594.055	(55.388.106)	101.218.205.949
Các chi phí không phân bổ theo bộ phận			(35.663.553.708)
Lợi nhuận từ hoạt động kinh doanh			65.554.652.241
Doanh thu hoạt động tài chính			11.589.421.597
Chi phí tài chính			(733.457.727)
Thu nhập khác			488.074.925
Chi phí khác			(111.012)
Chi phí thuế thu nhập doanh nghiệp hiện hành			(14.548.629.492)
Chi phí thuế thu nhập doanh nghiệp hoãn lại			-
<b>Lợi nhuận sau thuế thu nhập doanh nghiệp</b>			<b>62.349.950.532</b>
<b>Tổng chi phí đã phát sinh để mua tài sản cố định và các tài sản dài hạn khác</b>	<b>37.057.385.190</b>	<b>1.610.041.712</b>	<b>38.667.426.902</b>
<b>Tổng chi phí khấu hao và phân bổ chi phí trả trước dài hạn</b>	<b>9.609.523.198</b>	<b>417.507.417</b>	<b>10.027.030.615</b>

**CÔNG TY CỔ PHẦN SẢN XUẤT KINH DOANH XUẤT NHẬP KHẨU DỊCH VỤ VÀ ĐẦU TƯ TÂN BÌNH**

Địa chỉ: 325 Lý Thường Kiệt, Phường 9, Quận Tân Bình, TP. Hồ Chí Minh

**BÁO CÁO TÀI CHÍNH GIỮA NIÊN ĐỘ**

6 tháng đầu của năm tài chính kết thúc ngày 30 tháng 9 năm 2020

Bản thuyết minh Báo cáo tài chính giữa niên độ (tiếp theo)

	Lĩnh vực cung cấp dịch vụ	Lĩnh vực kinh doanh bất động sản	Cộng
<i>Tổng giá trị các khoản chi phí lớn không bằng tiền (trừ chi phí khấu hao và phân bổ chi phí trả trước dài hạn)</i>	<i>(11.940.593)</i>	-	<i>(11.940.593)</i>

Tài sản và nợ phải trả của bộ phận theo lĩnh vực kinh doanh của Công ty như sau:

	Lĩnh vực cung cấp dịch vụ	Lĩnh vực kinh doanh bất động sản	Cộng
<b>Số cuối kỳ</b>			
Tài sản trực tiếp của bộ phận	253.809.035.427	111.948.516.925	365.757.552.352
Tài sản phân bổ cho bộ phận	333.095.928.112	4.780.207.465	337.876.135.577
Các tài sản không phân bổ theo bộ phận			424.157.219.747
<b>Tổng tài sản</b>			<b>1.127.790.907.676</b>

Nợ phải trả trực tiếp của bộ phận	-	-	-
Nợ phải trả phân bổ cho bộ phận	323.596.583.240	3.268.652.356	326.865.235.596
Nợ phải trả không phân bổ theo bộ phận			33.878.505.437
<b>Tổng nợ phải trả</b>			<b>360.743.741.033</b>

<b>Số đầu năm</b>			
Tài sản trực tiếp của bộ phận	245.888.282.385	109.781.372.186	355.669.654.571
Tài sản phân bổ cho bộ phận	326.914.136.005	13.601.153.268	340.515.289.273
Các tài sản không phân bổ theo bộ phận			444.945.806.780
<b>Tổng tài sản</b>			<b>1.141.130.750.624</b>

Nợ phải trả trực tiếp của bộ phận	-	-	-
Nợ phải trả phân bổ cho bộ phận	314.589.039.292	14.642.996.342	329.232.035.634
Nợ phải trả không phân bổ theo bộ phận			27.782.900.101
<b>Tổng nợ phải trả</b>			<b>357.014.935.735</b>

**3b. Thông tin về khu vực địa lý**

Toàn bộ hoạt động của Công ty chỉ diễn ra trên lãnh thổ Việt Nam.

**4. Quản lý rủi ro tài chính**

Hoạt động của Công ty phát sinh các rủi ro tài chính sau: rủi ro tín dụng, rủi ro thanh khoản và rủi ro thị trường. Ban Tổng Giám đốc chịu trách nhiệm trong việc thiết lập các chính sách và các kiểm soát nhằm giảm thiểu các rủi ro tài chính cũng như giám sát việc thực hiện các chính sách và các kiểm soát đã thiết lập.

**4a. Rủi ro tín dụng**

Rủi ro tín dụng là rủi ro mà một bên tham gia trong hợp đồng không có khả năng thực hiện được nghĩa vụ của mình dẫn đến tổn thất về tài chính cho Công ty.

Công ty có các rủi ro tín dụng phát sinh chủ yếu từ các khoản phải thu khách hàng, tiền gửi ngân hàng.

**Phải thu khách hàng**

Để quản lý nợ phải thu khách hàng, Ban Tổng Giám đốc đã ban hành quy chế bán hàng với các quy định chặt chẽ về các đối tượng cung cấp dịch vụ, kinh doanh bất động sản, hạn mức nợ và thời hạn nợ một cách cụ thể. Hàng tháng Ban Tổng Giám đốc thực hiện kiểm tra việc tuân thủ quy chế bán hàng này. Ngoài ra, nhân viên phòng kế toán thường xuyên theo dõi nợ phải thu để đôn đốc thu hồi.

**CÔNG TY CỔ PHẦN SẢN XUẤT KINH DOANH XUẤT NHẬP KHẨU DỊCH VỤ VÀ ĐẦU TƯ TÂN BÌNH**

Địa chỉ: 325 Lý Thường Kiệt, Phường 9, Quận Tân Bình, TP. Hồ Chí Minh

**BÁO CÁO TÀI CHÍNH GIỮA NIÊN ĐỘ**

6 tháng đầu của năm tài chính kết thúc ngày 30 tháng 9 năm 2020

**Bản thuyết minh Báo cáo tài chính giữa niên độ (tiếp theo)**

Khoản phải thu khách hàng của Công ty liên quan đến nhiều đơn vị hoạt động trong các lĩnh vực khác nhau nên rủi ro tín dụng tập trung đối với khoản phải thu khách hàng là thấp.

**Tiền gửi ngân hàng**

Các khoản tiền gửi ngân hàng có kỳ hạn và không có kỳ hạn của Công ty được gửi tại các ngân hàng được nhiều người biết đến ở Việt Nam do vậy rủi ro tín dụng đối với tiền gửi ngân hàng là thấp.

Mức độ rủi ro tín dụng tối đa đối với các tài sản tài chính là giá trị ghi sổ của các tài sản tài chính (xem thuyết minh số VII.5 về giá trị ghi sổ của các tài sản tài chính).

Bảng phân tích về thời gian quá hạn và giảm giá của các tài sản tài chính như sau:

	<b>Chưa quá hạn hoặc chưa bị giảm giá</b>	<b>Chưa quá hạn nhưng bị giảm giá</b>	<b>Đã quá hạn nhưng không giảm giá</b>	<b>Đã quá hạn và/hoặc bị giảm giá</b>	<b>Cộng</b>
<b>Số cuối kỳ</b>					
Tiền và các khoản tương đương tiền	92.805.926.973	-	-	-	92.805.926.973
Các khoản đầu tư nắm giữ đến ngày đáo hạn	221.300.000.000	-	-	-	221.300.000.000
Phải thu khách hàng	40.137.095.350	-	-	1.422.415.206	41.559.510.556
Các khoản phải thu khác	20.455.618.146	-	-	-	20.455.618.146
Tài sản tài chính sẵn sàng để bán	22.201.250.000	-	-	8.020.000.000	30.221.250.000
<b>Cộng</b>	<b>396.899.890.469</b>	<b>-</b>	<b>-</b>	<b>9.442.415.206</b>	<b>406.342.305.675</b>
<b>Số đầu năm</b>					
Tiền và các khoản tương đương tiền	75.999.821.434	-	-	-	75.999.821.434
Các khoản đầu tư nắm giữ đến ngày đáo hạn	210.000.138.889	-	-	-	210.000.138.889
Phải thu khách hàng	49.831.509.938	-	-	1.620.602.131	51.452.112.069
Các khoản phải thu khác	6.549.575.453	-	-	-	6.549.575.453
Tài sản tài chính sẵn sàng để bán	18.301.250.000	-	-	8.020.000.000	26.321.250.000
<b>Cộng</b>	<b>360.682.295.714</b>	<b>-</b>	<b>-</b>	<b>9.640.602.131</b>	<b>370.322.897.845</b>

**4b. Rủi ro thanh khoản**

Rủi ro thanh khoản là rủi ro Công ty gặp khó khăn khi thực hiện nghĩa vụ tài chính do thiếu tiền.

Rủi ro thanh khoản của Công ty chủ yếu phát sinh từ việc các tài sản tài chính và nợ phải trả tài chính có các thời điểm đáo hạn lệch nhau.

Công ty quản lý rủi ro thanh khoản thông qua các biện pháp: thường xuyên theo dõi các yêu cầu về thanh toán hiện tại và dự kiến trong tương lai để duy trì một lượng tiền cũng như các khoản vay ở mức phù hợp, giám sát các luồng tiền phát sinh thực tế với dự kiến nhằm giảm thiểu ảnh hưởng do biến động của luồng tiền.

**CÔNG TY CỔ PHẦN SẢN XUẤT KINH DOANH XUẤT NHẬP KHẨU DỊCH VỤ VÀ ĐẦU TƯ TÂN BÌNH**

Địa chỉ: 325 Lý Thường Kiệt, Phường 9, Quận Tân Bình, TP. Hồ Chí Minh

**BÁO CÁO TÀI CHÍNH GIỮA NIÊN ĐỘ**

6 tháng đầu của năm tài chính kết thúc ngày 30 tháng 9 năm 2020

**Bản thuyết minh Báo cáo tài chính giữa niên độ (tiếp theo)**

Thời hạn thanh toán của các khoản nợ phải trả tài chính phi phái sinh (không bao gồm lãi phải trả) dựa trên thời hạn thanh toán theo hợp đồng và chưa được chiết khấu như sau:

	Từ 01 năm trở xuống	Trên 01 năm đến 05 năm	Trên 05 năm	Cộng
<b>Số cuối kỳ</b>				
Phải trả người bán	975.372.465	-	-	975.372.465
Các khoản phải trả khác	53.080.357.446	138.251.024.664	-	191.331.382.110
<b>Cộng</b>	<b>54.055.729.911</b>	<b>138.251.024.664</b>	-	<b>192.306.754.575</b>
<b>Số đầu năm</b>				
Phải trả người bán	22.410.748.039	-	-	22.410.748.039
Các khoản phải trả khác	34.826.952.911	135.374.969.746	-	170.201.922.657
<b>Cộng</b>	<b>57.237.700.950</b>	<b>135.374.969.746</b>	-	<b>192.612.670.696</b>

Ban Tổng Giám đốc cho rằng mức độ rủi ro đối với việc trả nợ là thấp. Công ty có khả năng thanh toán các khoản nợ đến hạn từ dòng tiền từ hoạt động kinh doanh và tiền thu từ các tài sản tài chính đáo hạn.

**4c. Rủi ro thị trường**

Rủi ro thị trường là rủi ro mà giá trị hợp lý hoặc các luồng tiền trong tương lai của công cụ tài chính sẽ biến động theo những thay đổi của giá thị trường.

Rủi ro thị trường liên quan đến hoạt động của Công ty gồm: rủi ro ngoại tệ, rủi ro lãi suất, rủi ro về giá chứng khoán và rủi ro giá hàng hóa.

Các phân tích về độ nhạy, các đánh giá dưới đây liên quan đến tình hình tài chính của Công ty tại ngày 31 tháng 3 năm 2020 và ngày 30 tháng 9 năm 2019 trên cơ sở giá trị nợ thuần. Mức thay đổi của tỷ giá, lãi suất, giá chứng khoán, giá hàng hóa sử dụng để phân tích độ nhạy được dựa trên việc đánh giá khả năng có thể xảy ra trong vòng một năm tới với các điều kiện quan sát được của thị trường tại thời điểm hiện tại.

**Rủi ro ngoại tệ**

Rủi ro ngoại tệ là rủi ro mà giá trị hợp lý hoặc các luồng tiền trong tương lai của công cụ tài chính sẽ biến động theo những thay đổi của tỷ giá hối đoái.

Công ty quản lý rủi ro liên quan đến biến động của tỷ giá hối đoái bằng cách tối ưu thời hạn thanh toán các khoản nợ, dự báo tỷ giá ngoại tệ, duy trì hợp lý cơ cấu vay và nợ giữa ngoại tệ và VND, lựa chọn thời điểm mua và thanh toán các khoản ngoại tệ tại thời điểm tỷ giá thấp, sử dụng tối ưu nguồn tiền hiện có để cân bằng giữa rủi ro tỷ giá và rủi ro thanh khoản.

Công ty không sử dụng bất kỳ công cụ tài chính phái sinh để phòng ngừa rủi ro ngoại tệ.

Tài sản/(Nợ phải trả) thuần có gốc ngoại tệ của Công ty như sau:

	Số cuối kỳ USD	Số đầu năm USD
Tiền và các khoản tương đương tiền	21.443,89	9.074,14
<b>Tài sản/(Nợ phải trả) thuần có gốc ngoại tệ</b>	<b>21.443,89</b>	<b>9.074,14</b>

Ban Tổng Giám đốc đánh giá mức độ ảnh hưởng do biến động của tỷ giá hối đoái đến lợi nhuận sau thuế và vốn chủ sở hữu của Công ty là không đáng kể.



# CÔNG TY CỔ PHẦN SẢN XUẤT KINH DOANH XUẤT NHẬP KHẨU DỊCH VỤ VÀ ĐẦU TƯ TÂN BÌNH

Địa chỉ: 325 Lý Thường Kiệt, Phường 9, Quận Tân Bình, TP. Hồ Chí Minh

## BÁO CÁO TÀI CHÍNH GIỮA NIÊN ĐỘ

6 tháng đầu của năm tài chính kết thúc ngày 30 tháng 9 năm 2020

Bản thuyết minh Báo cáo tài chính giữa niên độ (tiếp theo)

### Rủi ro lãi suất

Rủi ro lãi suất là rủi ro mà giá trị hợp lý hoặc các luồng tiền trong tương lai của công cụ tài chính sẽ biến động theo những thay đổi của lãi suất thị trường.

Rủi ro lãi suất của Công ty chủ yếu liên quan đến các khoản tiền gửi có kỳ hạn và các khoản vay có lãi suất thả nổi.

Công ty quản lý rủi ro lãi suất bằng cách phân tích tình hình thị trường để đưa ra các quyết định hợp lý trong việc chọn thời điểm vay và kỳ hạn vay thích hợp nhằm có được các lãi suất có lợi nhất cũng như duy trì cơ cấu vay với lãi suất thả nổi và cố định phù hợp.

Các công cụ tài chính có lãi suất thả nổi của Công ty như sau:

	Số cuối kỳ	Số đầu năm
Các khoản tương đương tiền	54.000.000.000	40.000.000.000
Các khoản đầu tư nắm giữ đến ngày đáo hạn	186.000.000.000	170.000.138.889
<b>Tài sản/(Nợ phải trả) thuần</b>	<b>240.000.000.000</b>	<b>210.000.138.889</b>

Tại ngày kết thúc kỳ kế toán, với giả định các biến số khác không thay đổi, nếu lãi suất các tiền gửi VND có lãi suất thả nổi tăng/giảm 02% thì lợi nhuận sau thuế và vốn chủ sở hữu kỳ này của Công ty sẽ tăng/giảm 4.800.000.000 VND (cùng kỳ năm trước tăng/giảm 4.362.898.182 VND).

### Rủi ro về giá chứng khoán

Các chứng khoán do Công ty nắm giữ có thể bị ảnh hưởng bởi các rủi ro về giá trị tương lai của chứng khoán đầu tư. Công ty quản lý rủi ro về giá chứng khoán bằng cách thiết lập hạn mức đầu tư và đa dạng hóa danh mục đầu tư.

Ban Tổng Giám đốc đánh giá mức độ ảnh hưởng do biến động của giá chứng khoán đến lợi nhuận sau thuế và vốn chủ sở hữu của Công ty là không đáng kể.

### Rủi ro về giá hàng hóa

Công ty có rủi ro về sự biến động của giá hàng hóa. Công ty quản lý rủi ro về giá hàng hóa bằng cách theo dõi chặt chẽ các thông tin và tình hình có liên quan của thị trường nhằm quản lý thời điểm mua hàng, kế hoạch sản xuất và mức hàng tồn kho một cách hợp lý.

Công ty chưa sử dụng các công cụ phái sinh đảm bảo để phòng ngừa các rủi ro về giá hàng hóa.

#### 4d. Tài sản đảm bảo

Công ty không có tài sản tài chính thế chấp cho các đơn vị khác cũng như nhận tài sản thế chấp từ các đơn vị khác tại ngày 31 tháng 3 năm 2020 và tại ngày 30 tháng 9 năm 2019.

#### 5. Tài sản tài chính và nợ phải trả tài chính

##### Tài sản tài chính

Giá trị ghi sổ của các tài sản tài chính như sau:

	Số cuối kỳ		Số đầu năm	
	Giá gốc	Dự phòng	Giá gốc	Dự phòng
Tiền và các khoản tương đương tiền	92.805.926.973	-	75.999.821.434	-
Các khoản đầu tư nắm giữ đến ngày đáo hạn	221.300.000.000	-	210.000.138.889	-
Phải thu khách hàng	41.559.510.556	(1.417.646.054)	51.452.112.069	(1.617.102.131)
Các khoản phải thu khác	20.455.618.146	-	6.549.575.453	-
Tài sản tài chính sẵn sàng để bán	30.221.250.000	(4.801.979.693)	26.321.250.000	(4.087.968.858)
<b>Cộng</b>	<b>406.342.305.675</b>	<b>(6.219.625.747)</b>	<b>370.322.897.845</b>	<b>(5.705.070.989)</b>

# CÔNG TY CỔ PHẦN SẢN XUẤT KINH DOANH XUẤT NHẬP KHẨU DỊCH VỤ VÀ ĐẦU TƯ TÂN BÌNH

Địa chỉ: 325 Lý Thường Kiệt, Phường 9, Quận Tân Bình, TP. Hồ Chí Minh

## BÁO CÁO TÀI CHÍNH GIỮA NIÊN ĐỘ

6 tháng đầu của năm tài chính kết thúc ngày 30 tháng 9 năm 2020

Bản thuyết minh Báo cáo tài chính giữa niên độ (tiếp theo)

### Nợ phải trả tài chính

Giá trị ghi sổ của nợ phải trả tài chính như sau:

	Số cuối kỳ	Số đầu năm
Phải trả người bán	975.372.465	22.410.748.039
Các khoản phải trả khác	191.331.382.110	170.201.922.657
<b>Cộng</b>	<b>192.306.754.575</b>	<b>192.612.670.696</b>

### Giá trị hợp lý

Công ty chưa xác định được giá trị hợp lý của các tài sản tài chính và nợ phải trả tài chính do Thông tư số 210/2009/TT-BTC ngày 06 tháng 11 năm 2009 của Bộ Tài chính cũng như các quy định hiện hành chưa có hướng dẫn cụ thể.

### 6. Sự kiện phát sinh sau ngày kết thúc kỳ kế toán

Ngoài sự kiện đã được trình bày ở thuyết minh V.21d, không có sự kiện trọng yếu nào phát sinh sau ngày kết thúc kỳ kế toán cần phải điều chỉnh số liệu hoặc công bố trên Báo cáo tài chính giữa niên độ.

Nguyễn Thị Ngọc Thơm  
Người lập biểu

Hà Thị Thu Thảo  
Kế toán trưởng

TP. Hồ Chí Minh, ngày 07 tháng 5 năm 2020

Trần Quang Trường  
Tổng Giám đốc

**CÔNG TY CỔ PHẦN SẢN XUẤT KINH DOANH XUẤT NHẬP KHẨU DỊCH VỤ VÀ ĐẦU TƯ TÂN BÌNH**

Địa chỉ: 325 Lý Thường Kiệt, Phường 9, Quận Tân Bình, TP. Hồ Chí Minh

**BÁO CÁO TÀI CHÍNH GIỮA NIÊN ĐỘ**

6 tháng đầu của năm tài chính kết thúc ngày 30 tháng 9 năm 2020


**Phụ lục 01: Bảng tăng, giảm tài sản cố định hữu hình**

	Nhà cửa, vật kiến trúc	Máy móc và thiết bị	Phương tiện vận tải, truyền dẫn	Thiết bị, dụng cụ quản lý	Cây lâu năm	Tài sản cố định hữu hình khác	Cộng
Nguyên giá							
Số đầu năm	37.265.983.642 (131.174.325)	978.161.353	19.297.167.182	1.735.754.474	2.790.942.551	84.592.416.901	146.660.426.103 (131.174.325)
Thanh lý, nhượng bán							
Số cuối kỳ	<u>37.134.809.317</u>	<u>978.161.353</u>	<u>19.297.167.182</u>	<u>1.735.754.474</u>	<u>2.790.942.551</u>	<u>84.592.416.901</u>	<u>146.529.251.778</u>
Trong đó:							
Đã khấu hao hết nhưng vẫn còn sử dụng	14.975.883.867	438.177.353	3.411.054.000	944.352.383	2.790.942.551	84.082.789.810	106.643.199.964
Chờ thanh lý	-	-	-	-	-	-	-
<b>Giá trị hao mòn</b>							
Số đầu năm	26.994.261.825	715.669.136	8.098.320.043	1.251.570.169	2.790.942.551	84.278.000.980	124.128.764.704
Khấu hao trong kỳ	953.540.883	44.998.668	794.305.656	116.615.508	-	50.962.710	1.960.423.425 (131.174.325)
Thanh lý, nhượng bán	(131.174.325)						
Số cuối kỳ	<u>27.816.628.383</u>	<u>760.667.804</u>	<u>8.892.625.699</u>	<u>1.368.185.677</u>	<u>2.790.942.551</u>	<u>84.328.963.690</u>	<u>125.958.013.804</u>
<b>Giá trị còn lại</b>							
Số đầu năm	10.271.721.817	262.492.217	11.198.847.139	484.184.305	-	314.415.921	22.531.661.399
Số cuối kỳ	<u>9.318.180.934</u>	<u>217.493.549</u>	<u>10.404.541.483</u>	<u>367.568.797</u>	-	<u>263.453.211</u>	<u>20.571.237.974</u>
<i>Trong đó:</i>							
Tạm thời chưa sử dụng	-	-	-	-	-	-	-
Đang chờ thanh lý	-	-	-	-	-	-	-

Đơn vị tính: VND



  
 Hà Thị Thu Thảo  
 Kế toán trưởng

  
 Trần Quang Trường  
 Tổng Giám đốc

Nguyễn Thị Ngọc Thơm  
 Người lập

# CÔNG TY CỔ PHẦN SẢN XUẤT KINH DOANH XUẤT NHẬP KHẨU DỊCH VỤ VÀ ĐẦU TƯ TÂN BÌNH

Địa chỉ: 325 Lý Thường Kiệt, Phường 9, Quận Tân Bình, TP. Hồ Chí Minh

## BÁO CÁO TÀI CHÍNH GIỮA NIÊN ĐỘ

6 tháng đầu của năm tài chính kết thúc ngày 30 tháng 9 năm 2020

**Phụ lục 02: Bảng tăng, giảm chi phí xây dựng cơ bản dở dang**

	Số đầu năm	Chi phí phát sinh trong kỳ	Kết chuyển vào BDS đầu tư trong kỳ	Số cuối kỳ
- Công trình văn phòng Khu Công nghiệp Tân Bình	16.405.962.607	7.768.129.454	(24.174.092.061)	-
- Công trình nhà xe, nhà kho cao tầng số 1	-	1.714.894.545	(1.714.894.545)	-
- Các công trình kho xưởng Khu Công nghiệp Tân Bình	-	110.000.000	-	110.000.000
- Công trình khác	-	453.090.909	-	453.090.909
	<b>16.405.962.607</b>	<b>10.046.114.908</b>	<b>(25.888.986.606)</b>	<b>563.090.909</b>

Đơn vị tính: VND

TP. Hồ Chí Minh, ngày 07 tháng 5 năm 2020



Hà Thị Thu Thảo  
Kế toán trưởng

Trần Quang Trường  
Tổng Giám đốc

Nguyễn Thị Ngọc Thơm  
Người lập

# CÔNG TY CỔ PHẦN SẢN XUẤT KINH DOANH XUẤT NHẬP KHẨU DỊCH VỤ VÀ ĐẦU TƯ TÂN BÌNH

Địa chỉ: 325 Lý Thường Kiệt, Phường 9, Quận Tân Bình, TP. Hồ Chí Minh

## BÁO CÁO TÀI CHÍNH GIỮA NIÊN ĐỘ

6 tháng đầu của năm tài chính kết thúc ngày 30 tháng 9 năm 2020

### Phụ lục 03: Bảng đối chiếu biến động của vốn chủ sở hữu

	Vốn góp của chủ sở hữu	Thặng dư vốn cổ phần	Quỹ đầu tư phát triển	Lợi nhuận sau thuế chưa phân phối	Cộng
Số dư đầu năm trước	264.000.000.000	116.819.317.127	147.031.853.857	143.384.042.487	671.235.213.471
Phát hành cổ phiếu	36.000.000.000	54.000.000.000	-	-	90.000.000.000
Chi phí liên quan đến việc phát hành cổ phiếu	-	(144.300.000)	-	-	(144.300.000)
Lợi nhuận trong năm trước	-	-	-	107.390.338.249	107.390.338.249
Trích lập các quỹ	-	-	4.334.340.154	(17.299.776.985)	(12.965.436.831)
Chia cổ tức, lợi nhuận	-	-	-	(41.400.000.000)	(41.400.000.000)
Tam ứng cổ tức trong năm trước	-	-	-	(30.000.000.000)	(30.000.000.000)
<b>Số dư cuối năm trước</b>	<b>300.000.000.000</b>	<b>170.675.017.127</b>	<b>151.366.194.011</b>	<b>162.074.603.751</b>	<b>784.115.814.889</b>
Số dư đầu năm nay	300.000.000.000	170.675.017.127	151.366.194.011	162.074.603.751	784.115.814.889
Lợi nhuận trong kỳ	-	-	-	44.746.743.080	44.746.743.080
Trích lập các quỹ	-	-	-	(16.815.391.326)	(16.815.391.326)
Chia cổ tức, lợi nhuận	-	-	-	(45.000.000.000)	(45.000.000.000)
<b>Số dư cuối kỳ này</b>	<b>300.000.000.000</b>	<b>170.675.017.127</b>	<b>151.366.194.011</b>	<b>145.005.955.505</b>	<b>767.047.166.643</b>

Đơn vị tính: VND

TP. Hồ Chí Minh, ngày 07 tháng 5 năm 2020



Trần Quang Trường  
Tổng Giám đốc

Hà Thị Thu Thảo  
Kế toán trưởng

Nguyễn Thị Ngọc Thơm  
Người lập

